



COMMUNIQUÉ POUR LES MÉDIAS

Chômage Décembre 2012			
	Taux	Chômeurs	
Valais	5.1%	8280	↗
Haut-Valais	2.7%	1130	↗
Valais central	6.2%	3829	↗
Bas-Valais	5.6%	3321	↗

8 janvier 2013

Valais : la situation sur le marché du travail en décembre

(IVS).- 8280 chômeurs étaient inscrits auprès des Offices régionaux de placement valaisans (ORP) à la fin décembre, soit 2059 de plus qu'à la fin novembre. Le taux de chômage valaisan a augmenté de 1.3 point à 5.1% le mois dernier. La hausse mensuelle enregistrée en décembre est la conséquence de l'augmentation saisonnière du chômage dans les professions de la construction.

Le chômage a augmenté en décembre dans les trois régions du canton, mais de manière plus marquée dans le Bas-Valais et le Valais Central. Cette progression du chômage est due avant tout à l'interruption hivernale de l'activité dans la construction. Elle représente 86% de la hausse totale du chômage en Valais. Malgré des réserves de travail suffisantes, le nombre de chômeurs dans la construction est supérieur à l'année dernière car une certaine incertitude règne actuellement sur le marché du travail de cette activité.

Malgré la force du franc suisse et la situation économique mondiale, le tourisme connaît une évolution favorable. En effet, le nombre de chômeurs des professions du tourisme est semblable à l'année dernière.

Moyennes 2012

Le taux de chômage moyen a augmenté de 0.3 pt à 3.5% en Valais en 2012. La moyenne mensuelle du nombre de chômeurs a augmenté de 529 personnes à 5695. Le chômage s'est maintenu durant toute l'année à un niveau supérieur à l'année précédente. Par régions, taux moyen pour 2012 est de 1.7% (+0.1 pt) pour le Haut-Valais, de 4.4% (+0.6 pt) pour le Valais Central et de 3.9% (+0.3 pt) pour le Bas-Valais.

Perspectives 2013

Selon le SECO, l'économie suisse devrait connaître une croissance modérée du produit intérieur brut (PIB) en 2013 (+ 1,3 %), qui pourrait se raffermir en 2014. Il faut s'attendre à une légère augmentation du chômage en 2013 : +0.3 point à 3.8% pour le Valais et +0.4 point à 3.3% pour la Suisse. Il convient toutefois de rester prudent avec les prévisions pour le Valais en raison d'incertitudes liées à la branche de la construction.

Note aux rédactions

Pour de plus amples informations, vous pouvez contacter - entre 11h00 et 11h30 – Peter Kalbermatten, chef du Service de l'industrie, du commerce et du travail, au 027 606 73 05



Les chiffres essentiels du chômage valaisan (Décembre 2012)

	Taux de chômage			Chômeurs		
	Déc. 2012	var. mens.	var. ann.	Déc. 2012	var. mens.	var. ann.
Suisse	3.3%	0.2 pt	0.3 pt	142309	10242	11647
Valais	5.1%	1.3 pt	0.6 pt	8280	2059	934
Haut-Valais	2.7%	0.4 pt	0.2 pt	1130	159	82
Valais Central	6.2%	1.4 pt	0.9 pt	3829	883	585
Bas-Valais	5.6%	1.7 pt	0.4 pt	3321	1017	267
RAV Oberwallis	2.7%	0.4 pt	0.2 pt	1132	161	82
ORP Sierre	6.1%	1.1 pt	1.1 pt	1324	239	239
ORP Sion	6.3%	1.6 pt	0.9 pt	2503	641	343
ORP Martigny	6.4%	2.5 pt	0.4 pt	2149	847	137
ORP Monthey-St.-Maurice	4.6%	0.6 pt	0.5 pt	1172	173	130

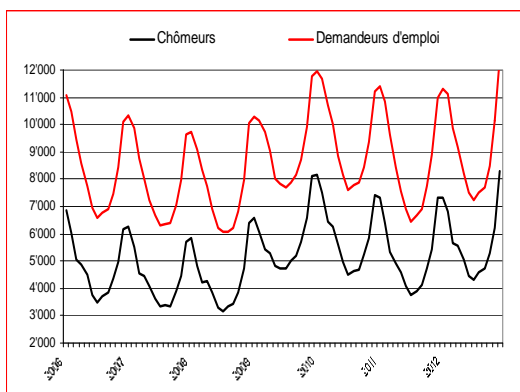
1. Chômage selon les régions (tous les taux sont calculés selon le recensement de la population 2010)

	Taux de chômage			Chômeurs		
	Déc. 2012	var. mens.	var. ann.	Déc. 2012	var. mens.	var. ann.
15-24 ans	5.1%	0.9 pt	0.3 pt	1123	184	51
25-49 ans	5.5%	1.5 pt	0.7 pt	5330	1424	627
50 ans et plus	4.3%	1.1 pt	0.6 pt	1827	451	256
Femmes	3.7%	-0.4 pt	0.3 pt	2664	-294	176
Hommes	6.3%	2.6 pt	0.8 pt	5616	2353	758
Suisses	2.6%	0.4 pt	0.3 pt	3195	494	306
Etrangers	13.2%	4.0 pt	1.6 pt	5085	1565	628

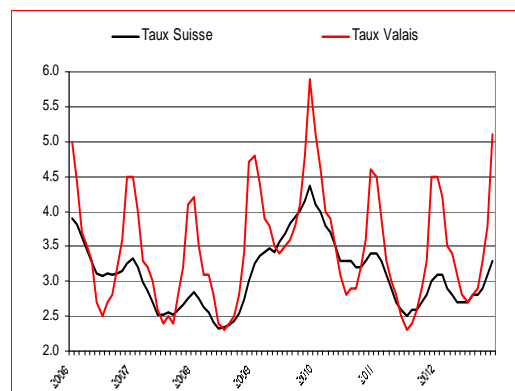
2. Profil des chômeurs (tous les taux sont calculés selon le recensement de la population 2010)

	Déc. 2012	var. mens.	var. ann.
Professions saisonnières			
Construction ¹	2947	2002	372
Hôtellerie, restauration et nettoyage ²	1198	-389	68
Agriculture, économie forestière, élevage animaux	881	191	89
Professions non saisonnières			
Industrie ³	733	171	102
Professions commerciales et de la vente	527	-9	71
Transports et activités techniques ⁴	574	117	107
Information et communication ⁵	162	-8	24
Activités spécialisées, scientifiques et financières ⁶	227	14	46
Activités de service administratif et de soutien ⁷	516	-22	11
Santé humaine et action sociale ⁸	341	-20	54
Professions artistiques	40	1	8
Autres professions ⁹	134	11	-18

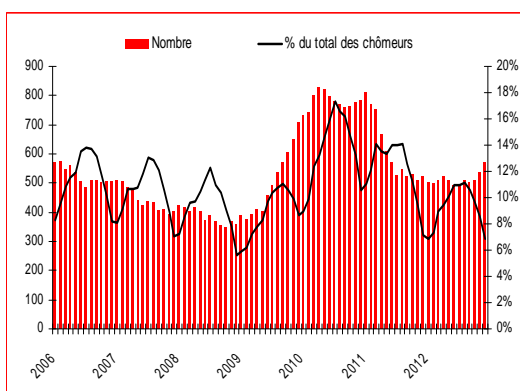
3. Chômage selon les groupes de professions



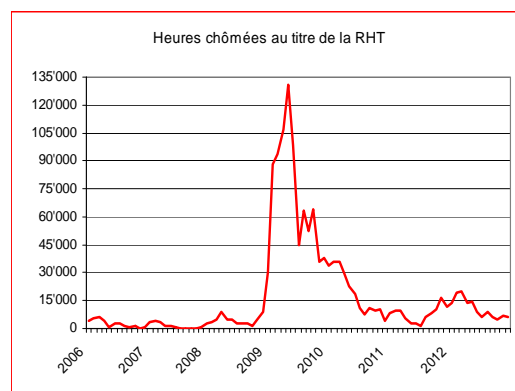
4. Évolution du chômage en Valais



5. Évolution du taux de chômage VS-CH¹⁰



6. Chômeurs de longue durée¹¹



7. Évolution de la RHT¹²

Source : Secrétariat d'Etat à l'économie (SECO)

Le bulletin statistique complet est disponible sur www.vs.ch/sict > Informations > Publications

- 1 **Construction** : construction - machinistes
- 2 **Hôtellerie, restauration et nettoyage** : hôtellerie et restauration et économie domestique – nettoyage, hygiène et soins corporels
- 3 **Industrie** : industrie minière, travail de la pierre, matériaux de construction - production denrées alimentaires, boissons et tabacs - industrie textile et industrie du cuir - travail de la céramique et du verre - usinage de métaux et de la construction de machines - électrotechnique, électronique, horlogerie, véhicule, outil - industrie du bois et du papier - arts graphiques - industrie chimique et matières plastiques - autres professions du façonnage et de la manufacture
- 4 **Transports et activités techniques** : transports et circulation – ingénieurs – techniciens - dessin technique
- 5 **Information et communication** : informatique - publicité, marketing, tourisme, administration fiduciaire- professions des postes et télécommunications - professions des médias et apparentées
- 6 **Activités spécialisées, scientifiques et financières** : professionnels de la banque, employés d'assurance - entrepreneurs, directeurs, fonctionnaires supérieurs - professions judiciaires – sciences sociales, humaines, naturelle, physique, exacte
- 7 **Activités de service administratif et de soutien** : professions commerciales et administratives - professions afférentes au maintien de l'ordre, la sécurité
- 8 **Santé humaine et action sociale** : assistance sociale et spirituelle et éducation - professions de la santé - professions du sport et du divertissement
- 9 **Autres** : professions du secteur tertiaire, si pas ailleurs - activité professionnelle ne peut pas être définie - non spécifié
- 10 **Taux de chômage** : A partir du 1^{er} janvier 2010, le taux de chômage est calculé sur la base de la population active issue du recensement fédéral 2010 de la population suisse et non plus sur celle du recensement fédéral 2000, comme jusqu'à présent. Pour le Valais, la population active est passée de 137'592 personnes à 161'820, soit une augmentation de 24'228 personnes (+17%). Le taux de chômage a donc été réajusté à la baisse.
- 11 **Chômeurs de longue durée** : personnes inscrites au chômage depuis plus d'une année
- 12 **Réduction de l'horaire de travail (RHT)** : la statistique recense les réductions de l'horaire de travail décomptées et indemnisées par les caisses. Pour des raisons d'ordre pratique liées au versement des indemnités, ces données ne sont disponibles qu'après un délai de deux mois.