



MEDIENMITTEILUNG

Arbeitslosigkeit Dezember 2012			
	Quote	Arbeitslose	
Wallis	5.1%	8280	↗
Oberwallis	2.7%	1130	↗
Mittelwallis	6.2%	3829	↗
Unterwallis	5.6%	3321	↗

8. Januar 2013

Die Lage auf dem Walliser Arbeitsmarkt im Dezember

(IVS).- Ende Dezember waren in den Regionalen Arbeitsvermittlungszentren (RAV) des Wallis 8280 Arbeitslose gemeldet, d.h. 2059 mehr als Ende November. Die Walliser Arbeitslosenquote stieg im letzten Monat um 1,3 Prozentpunkte auf 5,1 %. Die im Dezember verzeichnete monatliche Veränderung ist die Folge des saisonalen Anstiegs der Arbeitslosigkeit in den Berufsgruppen des Baugewerbes.

Im Dezember stieg die Arbeitslosigkeit in allen drei Regionen des Kantons, ausgeprägter jedoch im Mittel- und Unterwallis. Dieser Anstieg basiert vor allem auf dem vorübergehenden Unterbruch der Bautätigkeit in den Wintermonaten und betrifft 86 % der Gesamtzunahme der Arbeitslosigkeit im Wallis. Trotz genügend Arbeitsreserven liegt die Zahl der Arbeitslosen im Baugewerbe wegen der herrschenden Unsicherheit in dieser Branche über jener des Vorjahres.

Trotz dem starken Schweizer Franken und der Weltwirtschaftslage kennt der Tourismus eine günstige Entwicklung. Tatsächlich ist die Zahl der Arbeitslosen in den Berufsgruppen des Tourismus ähnlich wie im letzten Jahr.

Rückblick 2012

Die durchschnittliche Arbeitslosenquote stieg 2012 im Wallis um 0,3 Prozentpunkte auf 3,5 %. Die durchschnittliche Anzahl Arbeitslose stieg um 529 Personen auf 5695. Die Arbeitslosigkeit blieb während dem ganzen Jahr über den Vorjahreswerten. Nach Regionen betrug die durchschnittliche Arbeitslosigkeit 2012 im Oberwallis 1,7 % (+0,1 Prozentpunkt), im Mittelwallis 4,4 % (+0,6 Prozentpunkte) und im Unterwallis 3,9 % (+0,3 Prozentpunkt).

Ausblick 2013

Gemäss SECO dürfte die Schweizer Wirtschaft 2013 ein bescheidenes Wachstum des Bruttoinlandprodukts (BIP) verzeichnen (+1,3 %), das sich 2014 festigen könnte. Erwartet wird 2013 ein leichter Anstieg der Arbeitslosigkeit: um 0,3 Prozentpunkte auf 3,8 % im Wallis und um 0,4 Prozentpunkte auf 3,3 % auf schweizerischer Ebene. Wegen den Unsicherheiten im Baugewerbe sind jedoch die Aussichten für das Wallis mit Vorsicht zu geniessen.

Hinweis an die Redaktionen

Für nähere Auskünfte wenden Sie sich zwischen 11.00 Uhr und 11.30 Uhr unter der Telefonnummer 027 606 73 05 an Peter Kalbermatten, Chef der Dienststelle für Industrie, Handel und Arbeit.

Die wichtigsten Zahlen der Walliser Arbeitslosigkeit (Dez. 2012)

	Arbeitslosenquote			Arbeitslose		
	Dez. 2012	monatl. Differenz	jährl. Differenz	Dez. 2012	monatl. Differenz	jährl. Differenz
Schweiz	3.3%	0.2 Pkt	0.3 Pkt	142309	10242	11647
Wallis	5.1%	1.3 Pkt	0.6 Pkt	8280	2059	934
Oberwallis	2.7%	0.4 Pkt	0.2 Pkt	1130	159	82
Mittelwallis	6.2%	1.4 Pkt	0.9 Pkt	3829	883	585
Unterwallis	5.6%	1.7 Pkt	0.4 Pkt	3321	1017	267
RAV Oberwallis	2.7%	0.4 Pkt	0.2 Pkt	1132	161	82
RAV Siders	6.1%	1.1 Pkt	1.1 Pkt	1324	239	239
RAV Sitten	6.3%	1.6 Pkt	0.9 Pkt	2503	641	343
RAV Martinach	6.4%	2.5 Pkt	0.4 Pkt	2149	847	137
RAV-Monthey-St.-Maurice	4.6%	0.6 Pkt	0.5 Pkt	1172	173	130

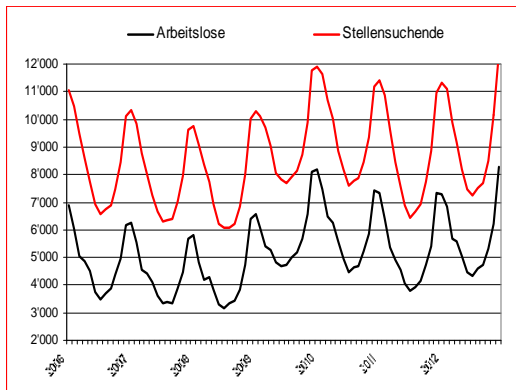
1. Arbeitslosigkeit nach Regionen (Alle Quoten wurden basierend auf der eidgenössischen Volkszählung 2010 berechnet.)

	Arbeitslosenquote			Arbeitslose		
	Dez. 2012	monatl. Differenz	jährl. Differenz	Dez. 2012	monatl. Differenz	jährl. Differenz
15- bis 24-Jährige	5.1%	0.9 Pkt	0.3 Pkt	1123	184	51
25- bis 49-Jährige	5.5%	1.5 Pkt	0.7 Pkt	5330	1424	627
50-Jährige und älter	4.3%	1.1 Pkt	0.6 Pkt	1827	451	256
Frauen	3.7%	-0.4 Pkt	0.3 Pkt	2664	-294	176
Männer	6.3%	2.6 Pkt	0.8 Pkt	5616	2353	758
Schweizer	2.6%	0.4 Pkt	0.3 Pkt	3195	494	306
Ausländer	13.2%	4.0 Pkt	1.6 Pkt	5085	1565	628

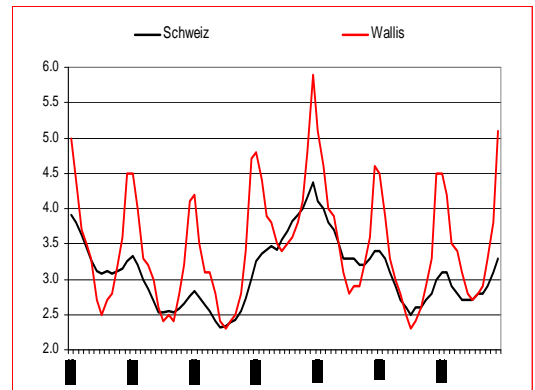
2. Profil der Arbeitslosen (Alle Quoten wurden basierend auf der eidgenössischen Volkszählung 2010 berechnet.)

	Dez. 2012	monatl. Differenz	jährl. Differenz
Saisonale Berufe			
Baugewerbe ¹	2947	2002	372
Gastgewerbe, Hauswirtschaft und Reinigung ²	1198	-389	68
Land-, Forstwirtschaft und Tierzucht	881	191	89
Nicht-saisonale Berufe			
Industrie ³	733	171	102
Handel und Verkauf	527	-9	71
Transport und Technik ⁴	574	117	107
Information und Kommunikation ⁵	162	-8	24
Wissenschaften, Finanzen, spezialisierte Tätigkeiten ⁶	227	14	46
Administration und Sicherheit ⁷	516	-22	11
Gesundheit und Soziales ⁸	341	-20	54
Künstlerische Berufe	40	1	8
Andere Berufe ⁹	134	11	-18

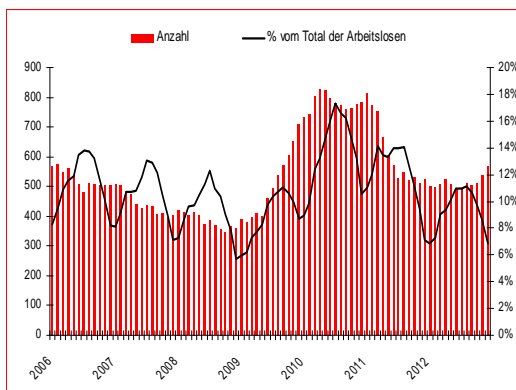
3. Arbeitslosigkeit nach Berufsgruppen



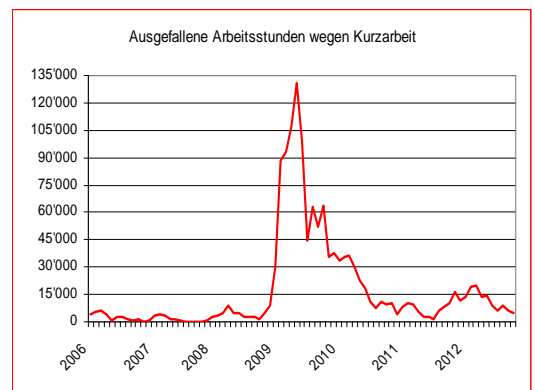
4. Entwicklung der Arbeitslosigkeit im Wallis



5. Entwicklung der Arbeitslosigkeit Wallis-Schweiz¹⁰



6. Langzeitarbeitslose¹¹



7. Entwicklung der KAE¹²

Quelle: Staatssekretariat für Wirtschaft (SECO)

Das vollständige Statistikkbulletin befindet sich auf www.vs.ch/diha > Informationen > Publikationen

¹ **Baugewerbe:** Baugewerbe, Maschinisten

² **Gastgewerbe, Hauswirtschaft und Reinigung:** Gastgewerbe und Hauswirtschaft, Reinigung, Hygiene und Körperpflege

³ **Industrie:** Bergbau, Stein- und Baustoffherstellung sowie -verarbeitung, Lebens- und Genussmittelherstellung und -verarbeitung, Textil- und Lederherstellung sowie -verarbeitung, Keramik- und Glasverarbeitung, Metallverarbeitung und Maschinenbau, Elektrotechnik und Elektronik, Uhrenindustrie, Fahrzeug- und Gerätebau und -unterhalt, Holzverarbeitung sowie Papierherstellung und -verarbeitung, Graphische Industrie, Chemie- und Kunststoffverfahren, Übrige be- und verarbeitende Berufe

⁴ **Transport und Technik:** Transport und Verkehr, Ingenieurberufe, Techniker/innen, Technische Zeichner/innen und Fachkräfte

⁵ **Information und Kommunikation:** Informatik, Werbung und Marketing, Tourismus und Treuhand, Post- und Fernmeldewesen, Medienschaffende und verwandte Berufe

⁶ **Wissenschaften, Finanzen, spezialisierte Tätigkeiten:** Bank- und Versicherungsgewerbe, Unternehmer/innen, Direktoren/Direktorinnen und leitende Beamte/Beamtinnen, Rechtswesen, Wissenschaften

⁷ **Administration und Sicherheit:** Kaufmännische und administrative Berufe, Sicherheits- und Ordnungspflege

⁸ **Gesundheit und Soziales:** Unterricht, Bildung, Seelsorge und Fürsorge, Gesundheitswesen, Sport und Unterhaltung

⁹ **Andere:** Dienstleistungsberufe, wenn nicht anderswo, Übrige Berufe, Keine Angaben

¹⁰ **Arbeitslosenquote:** Ab dem 1. Januar 2010 wird die Arbeitslosenquote auf Basis der aktiven Bevölkerung gemäss eidgenössischer Volkszählung 2010 berechnet und nicht mehr wie bis anhin gemäss jener von 2000. Für das Wallis stieg die Zahl der aktiven Bevölkerung von 137'592 auf 161'820 Personen. Dies entspricht einer Zunahme von 24'228 Personen (+17%). Die Arbeitslosenquote wurde dementsprechend nach unten korrigiert.

¹¹ **Langzeitarbeitslose:** Personen, die seit mehr als einem Jahr arbeitslos gemeldet sind

¹² **Kurzarbeitsentschädigung (KAE):** Die Statistik erfasst die abgerechnete und von der Arbeitslosenkasse entschädigte Kurzarbeit. Aus praktischen Gründen im Zusammenhang mit der Auszahlung der Entschädigung, sind diese Daten erst nach zwei Monaten verfügbar.