



## MEDIENMITTEILUNG

Arbeitslosigkeit Oktober 2012			
	Quote	Arbeitslose	
Wallis	3.3%	5305	↗
Oberwallis	1.9%	811	↗
Mittelwallis	4.2%	2550	↗
Unterwallis	3.3%	1944	↗

8. November 2012

### Wallis: Die Lage auf dem Walliser Arbeitsmarkt im Oktober

(IVS).- Ende Oktober waren in den Regionalen Arbeitsvermittlungszentren (RAV) des Wallis 5305 Arbeitslose gemeldet. Im Vergleich zu Ende September sind dies 578 mehr. Die Arbeitslosenquote stieg um 0,4 Prozentpunkte auf 3,3%. Der im Oktober verzeichnete Anstieg ist hauptsächlich auf saisonale Faktoren zurückzuführen und ist vergleichbar mit jenem des Vorjahres.

Die Arbeitslosigkeit im Oktober stieg nur in den saisonal abhängigen Berufsgruppen. Dies sind der Tourismus (inkl. Detailhandel in den Tourismusorten), der Bau (inkl. Maschinisten und das Transportgewerbe) und die Landwirtschaft. Das Oberwallis verzeichnete den relativ stärksten Anstieg im Oktober. 75% des Anstiegs entfiel hier auf das Gasgewerbe. Das Baugewerbe, die Landwirtschaft und der Tourismus kennzeichneten den 84% der Erhöhung der Arbeitslosigkeit im Mittelwallis. Hingegen blieb die Situation im Unterwallis relativ stabil, auch wenn leichte Anstiege in der Landwirtschaft und im Baugewerbe beobachtet werden konnten.

Die Arbeitslosigkeit wird in den nächsten Monaten im Baugewerbe noch weiter ansteigen aufgrund der schrittweisen Einstellung der Baustellen in Abhängigkeit des Wintereinbruchs.

#### **Hinweis an die Redaktionen**

**Für nähere Auskünfte wenden Sie sich zwischen 11.00 Uhr und 11.30 Uhr unter der Telefonnummer 027 606 73 21 an Patrizia Clavien-Remedi, Kommunikationsbeauftragte der Dienststelle für Industrie, Handel und Arbeit.**



## Die wichtigsten Zahlen der Walliser Arbeitslosigkeit (Oktober 2012)

	Arbeitslosenquote			Arbeitslose		
	Okt. 2012	monatl. Differenz	jährl. Differenz	Okt. 2012	monatl. Differenz	jährl. Differenz
Schweiz	2.9%	0.1 Pkt	0.2 Pkt	125536	5189	10358
Wallis	3.3%	0.4 Pkt	0.4 Pkt	5305	578	556
Oberwallis	1.9%	0.6 Pkt	0.1 Pkt	811	258	81
Mittelwallis	4.2%	0.5 Pkt	0.8 Pkt	2550	275	440
Unterwallis	3.3%	0.1 Pkt	0.1 Pkt	1944	45	35
RAV Oberwallis	1.9%	0.6 Pkt	0.1 Pkt	812	257	81
RAV Siders	4.4%	0.5 Pkt	0.8 Pkt	942	93	152
RAV Sitten	4.1%	0.5 Pkt	0.8 Pkt	1609	182	292
RAV Martinach	3.0%	0.0 Pkt	-0.2 Pkt	1005	4	-63
RAV-Monthey-St.-Maurice	3.7%	0.2 Pkt	0.4 Pkt	937	41	97

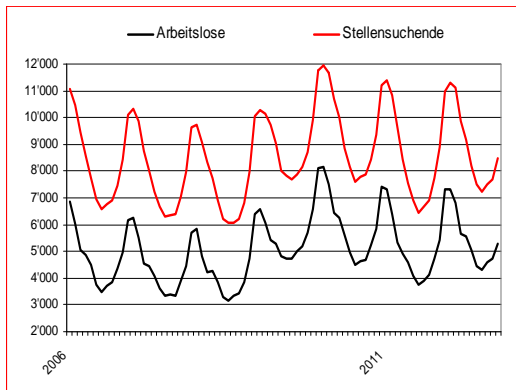
1. Arbeitslosigkeit nach Regionen (Alle Quoten wurden basierend auf der eidgenössischen Volkszählung 2010 berechnet.)

	Arbeitslosenquote			Arbeitslose		
	Okt. 2012	monatl. Differenz	jährl. Differenz	Okt. 2012	monatl. Differenz	jährl. Differenz
15- bis 24-Jährige	3.8%	0.0 Pkt	0.2 Pkt	843	10	42
25- bis 49-Jährige	3.4%	0.5 Pkt	0.4 Pkt	3259	415	381
50-Jährige und älter	2.8%	0.3 Pkt	0.3 Pkt	1203	153	133
Frauen	3.8%	0.5 Pkt	0.2 Pkt	2743	313	134
Männer	2.9%	0.3 Pkt	0.5 Pkt	2562	265	422
Schweizer	2.0%	0.0 Pkt	0.1 Pkt	2502	57	163
Ausländer	7.3%	1.4 Pkt	1.0 Pkt	2803	521	393

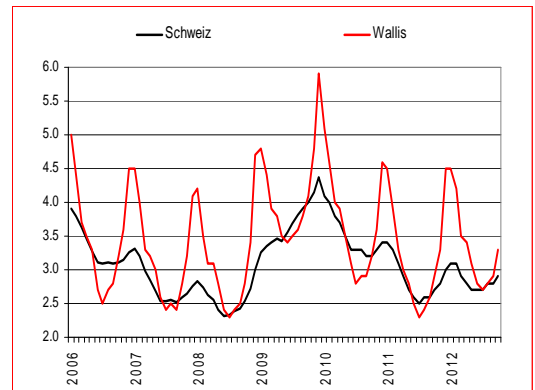
2. Profil der Arbeitslosen (Alle Quoten wurden basierend auf der eidgenössischen Volkszählung 2010 berechnet.)

	Okt. 2012	monatl. Differenz	jährl. Differenz
<b>Saisonale Berufe</b>			
Baugewerbe <sup>1</sup>	526	68	184
Gastgewerbe, Hauswirtschaft und Reinigung <sup>2</sup>	1578	296	142
Land-, Forstwirtschaft und Tierzucht	305	142	-100
<b>Nicht-saisonale Berufe</b>			
Industrie <sup>3</sup>	507	3	69
Handel und Verkauf	562	36	44
Transport und Technik <sup>4</sup>	385	49	72
Information und Kommunikation <sup>5</sup>	178	7	22
Wissenschaften, Finanzen, spezialisierte Tätigkeiten <sup>6</sup>	208	-17	31
Administration und Sicherheit <sup>7</sup>	536	-5	45
Gesundheit und Soziales <sup>8</sup>	358	13	69
Künstlerische Berufe	39	-9	6
Andere Berufe <sup>9</sup>	123	-5	-28

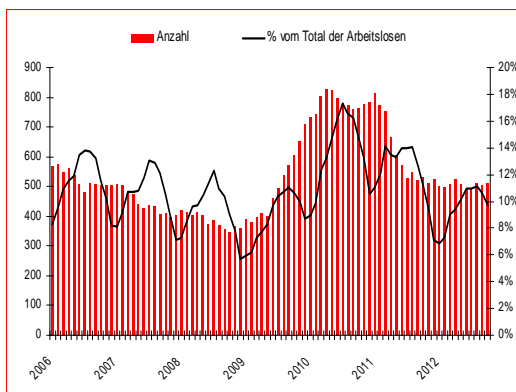
3. Arbeitslosigkeit nach Berufsgruppen



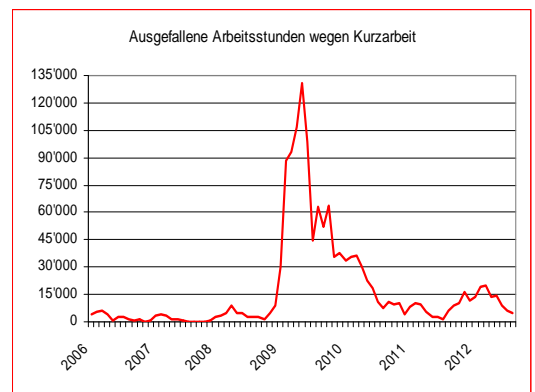
4. Entwicklung der Arbeitslosigkeit im Wallis



5. Entwicklung der Arbeitslosigkeit Wallis-Schweiz<sup>10</sup>



6. Langzeitarbeitslose<sup>11</sup>



7. Entwicklung der KAE<sup>12</sup>

Quelle: Staatssekretariat für Wirtschaft (SECO)

Das vollständige Statistikbulletin befindet sich auf [www.vs.ch/diha](http://www.vs.ch/diha) > Informationen > Publikationen

<sup>1</sup> **Baugewerbe:** Baugewerbe, Maschinisten

<sup>2</sup> **Gastgewerbe, Hauswirtschaft und Reinigung:** Gastgewerbe und Hauswirtschaft, Reinigung, Hygiene und Körperpflege

<sup>3</sup> **Industrie:** Bergbau, Stein- und Baustoffherstellung sowie -verarbeitung, Lebens- und Genussmittelherstellung und -verarbeitung, Textil- und Lederherstellung sowie -verarbeitung, Keramik- und Glasverarbeitung, Metallverarbeitung und Maschinenbau, Elektrotechnik und Elektronik, Uhrenindustrie, Fahrzeug- und Gerätebau und -unterhalt, Holzverarbeitung sowie Papierherstellung und -verarbeitung, Graphische Industrie, Chemie- und Kunststoffverfahren, Übrige be- und verarbeitende Berufe

<sup>4</sup> **Transport und Technik:** Transport und Verkehr, Ingenieurberufe, Techniker/innen, Technische Zeichner/innen und Fachkräfte

<sup>5</sup> **Information und Kommunikation:** Informatik, Werbung und Marketing, Tourismus und Treuhand, Post- und Fernmeldewesen, Medienschaffende und verwandte Berufe

<sup>6</sup> **Wissenschaften, Finanzen, spezialisierte Tätigkeiten:** Bank- und Versicherungsgewerbe, Unternehmer/innen, Direktoren/Direktorinnen und leitende Beamte/Beamtinnen, Rechtswesen, Wissenschaften

<sup>7</sup> **Administration und Sicherheit:** Kaufmännische und administrative Berufe, Sicherheits- und Ordnungspflege

<sup>8</sup> **Gesundheit und Soziales:** Unterricht, Bildung, Seelsorge und Fürsorge, Gesundheitswesen, Sport und Unterhaltung

<sup>9</sup> **Andere:** Dienstleistungsberufe, wenn nicht anderswo, Übrige Berufe, Keine Angaben

<sup>10</sup> **Arbeitslosenquote:** Ab dem 1. Januar 2010 wird die Arbeitslosenquote auf Basis der aktiven Bevölkerung gemäss eidgenössischer Volkszählung 2010 berechnet und nicht mehr wie bis anhin gemäss jener von 2000. Für das Wallis stieg die Zahl der aktiven Bevölkerung von 137'592 auf 161'820 Personen. Dies entspricht einer Zunahme von 24'228 Personen (+17%). Die Arbeitslosenquote wurde dementsprechend nach unten korrigiert.

<sup>11</sup> **Langzeitarbeitslose:** Personen, die seit mehr als einem Jahr arbeitslos gemeldet sind

<sup>12</sup> **Kurzarbeitsentschädigung (KAE):** Die Statistik erfasst die abgerechnete und von der Arbeitslosenkasse entschädigte Kurzarbeit. Aus praktischen Gründen im Zusammenhang mit der Auszahlung der Entschädigung, sind diese Daten erst nach zwei Monaten verfügbar.