



COMMUNIQUÉ POUR LES MÉDIAS

Chômage Novembre 2012			
	Taux	Chômeurs	
Valais	3.8%	6221	↗
Haut-Valais	2.3%	971	↗
Valais central	4.8%	2946	↗
Bas-Valais	3.9%	2304	↗

6 décembre 2012

Valais : la situation sur le marché du travail en novembre

(IVS).- 6221 chômeurs étaient inscrits auprès des Offices régionaux de placement valaisans (ORP) à la fin novembre, soit 916 de plus qu'à la fin octobre. Le taux de chômage valaisan a progressé de 0.5 point à 3.8%. Le chômage a augmenté dans toutes les régions du Canton, essentiellement en raison de facteurs saisonniers.

Les groupes de professions de la construction et de l'agriculture ont enregistré le nombre le plus élevé d'inscriptions au chômage en novembre en raison de l'interruption saisonnière de leur activité. Il s'agit d'une situation récurrente pour cette période de l'année. Les professions de l'hôtellerie-restauration ont, en revanche, enregistré les premières sorties du chômage. La saison touristique d'hiver, qui démarre en décembre, aura pour effet une diminution du chômage dans ces groupes de professions. Celle-ci ne suffira toutefois pas à compenser la hausse du chômage dans les professions liées à la construction, mais à l'atténuer.

En comparaison annuelle, la situation est plutôt favorable dans le Haut-Valais et la région de Monthey. Elle est, par contre, plus délicate dans le Valais Central. Les entreprises s'adaptent aux incertitudes liées à l'évolution de la conjoncture. Elles engagent moins de personnel qu'auparavant et hésitent à créer des places de travail, ce qui a pour conséquence de tendre encore plus le marché du travail et de limiter les débouchés possibles pour les personnes au chômage.

Note aux rédactions

Pour de plus amples informations, vous pouvez contacter - entre 11h00 et 11h30 – Christophe Juillard de l'Observatoire valaisan de l'emploi (OVE) du Service de l'industrie, du commerce et du travail, au 027 606 72 99.



Les chiffres essentiels du chômage valaisan (Novembre 2012)

	Taux de chômage			Chômeurs		
	Nov. 2012	var. mens.	var. ann.	Nov. 2012	var. mens.	var. ann.
Suisse	3.1%	0.2 pt	0.3 pt	132067	6531	10958
Valais	3.8%	0.5 pt	0.5 pt	6221	916	803
Haut-Valais	2.3%	0.4 pt	0.3 pt	971	160	119
Valais Central	4.8%	0.6 pt	0.9 pt	2946	396	579
Bas-Valais	3.9%	0.6 pt	0.2 pt	2304	360	105
RAV Oberwallis	2.3%	0.4 pt	0.2 pt	971	159	116
ORP Sierre	5.0%	0.6 pt	1.1 pt	1084	141	235
ORP Sion	4.7%	0.6 pt	0.8 pt	1863	255	306
ORP Martigny	3.9%	0.9 pt	0.1 pt	1302	297	27
ORP Monthey-St.-Maurice	4.0%	0.3 pt	0.5 pt	999	62	114

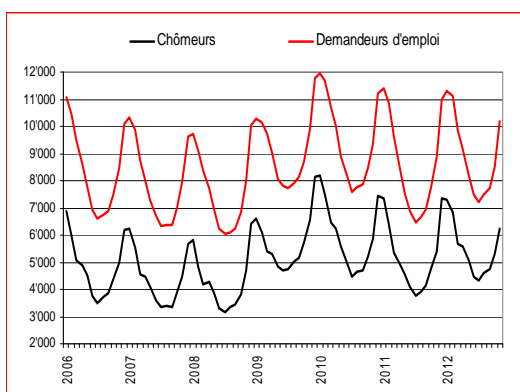
1. Chômage selon les régions (tous les taux sont calculés selon le recensement de la population 2010)

	Taux de chômage			Chômeurs		
	Nov. 2012	var. mens.	var. ann.	Nov. 2012	var. mens.	var. ann.
15-24 ans	4.2%	0.4 pt	0.3 pt	939	96	75
25-49 ans	4.0%	0.6 pt	0.6 pt	3906	647	554
50 ans et plus	3.2%	0.4 pt	0.4 pt	1376	173	174
Femmes	4.1%	0.3 pt	0.3 pt	2958	215	225
Hommes	3.7%	0.8 pt	0.7 pt	3263	701	578
Suisses	2.2%	0.2 pt	0.2 pt	2701	199	232
Etrangers	9.2%	1.9 pt	1.5 pt	3520	717	571

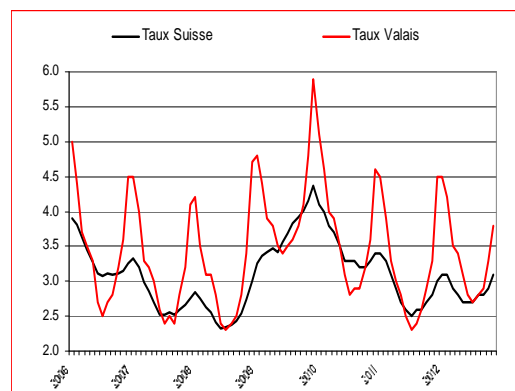
2. Profil des chômeurs (tous les taux sont calculés selon le recensement de la population 2010)

	Nov. 2012	var. mens.	var. ann.
Professions saisonnières			
Construction ¹	945	418	283
Hôtellerie, restauration et nettoyage ²	1587	9	142
Agriculture, économie forestière, élevage animaux	690	385	48
Professions non saisonnières			
Industrie ³	562	56	73
Professions commerciales et de la vente	536	-26	23
Transports et activités techniques ⁴	457	72	97
Information et communication ⁵	170	-3	27
Activités spécialisées, scientifiques et financières ⁶	213	2	21
Activités de service administratif et de soutien ⁷	538	1	45
Santé humaine et action sociale ⁸	361	0	59
Professions artistiques	39	0	8
Autres professions ⁹	123	2	-23

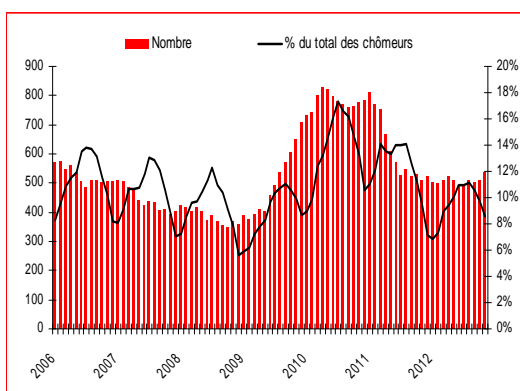
3. Chômage selon les groupes de professions



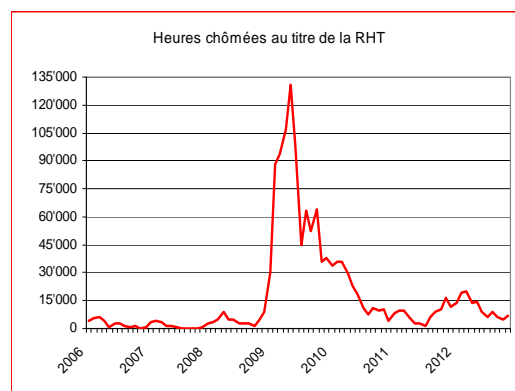
4. Évolution du chômage en Valais



5. Évolution du taux de chômage VS-CH¹⁰



6. Chômeurs de longue durée¹¹



7. Évolution de la RHT¹²

Source : Secrétariat d'Etat à l'économie (SECO)

Le bulletin statistique complet est disponible sur www.vs.ch/sict > Informations > Publications

- 1 **Construction** : construction - machinistes
- 2 **Hôtellerie, restauration et nettoyage** : hôtellerie et restauration et économie domestique – nettoyage, hygiène et soins corporels
- 3 **Industrie** : industrie minière, travail de la pierre, matériaux de construction - production denrées alimentaires, boissons et tabacs - industrie textile et industrie du cuir - travail de la céramique et du verre - usinage de métaux et de la construction de machines - électrotechnique, électronique, horlogerie, véhicule, outil - industrie du bois et du papier - arts graphiques - industrie chimique et matières plastiques - autres professions du façonnage et de la manufacture
- 4 **Transports et activités techniques** : transports et circulation – ingénieurs – techniciens - dessin technique
- 5 **Information et communication** : informatique - publicité, marketing, tourisme, administration fiduciaire- professions des postes et télécommunications - professions des médias et apparentées
- 6 **Activités spécialisées, scientifiques et financières** : professionnels de la banque, employés d'assurance - entrepreneurs, directeurs, fonctionnaires supérieurs - professions judiciaires – sciences sociales, humaines, naturelle, physique, exacte
- 7 **Activités de service administratif et de soutien** : professions commerciales et administratives - professions afférentes au maintien de l'ordre, la sécurité
- 8 **Santé humaine et action sociale** : assistance sociale et spirituelle et éducation - professions de la santé - professions du sport et du divertissement
- 9 **Autres** : professions du secteur tertiaire, si pas ailleurs - activité professionnelle ne peut pas être définie - non spécifié
- 10 **Taux de chômage** : A partir du 1^{er} janvier 2010, le taux de chômage est calculé sur la base de la population active issue du recensement fédéral 2010 de la population suisse et non plus sur celle du recensement fédéral 2000, comme jusqu'à présent. Pour le Valais, la population active est passée de 137'592 personnes à 161'820, soit une augmentation de 24'228 personnes (+17%). Le taux de chômage a donc été réajusté à la baisse.
- 11 **Chômeurs de longue durée** : personnes inscrites au chômage depuis plus d'une année
- 12 **Réduction de l'horaire de travail (RHT)** : la statistique recense les réductions de l'horaire de travail décomptées et indemnisées par les caisses. Pour des raisons d'ordre pratique liées au versement des indemnités, ces données ne sont disponibles qu'après un délai de deux mois.