



## COMMUNIQUÉ POUR LES MÉDIAS

Chômage Juin 2012			
	Taux	Chômeurs	
Valais	2.8%	4475	↘
Haut-Valais	1.2%	511	↘
Valais central	3.5%	2125	↘
Bas-Valais	3.1%	1839	↘

9 juillet 2012

### Valais : la situation sur le marché du travail en juin

**(I-VS).- 4475 chômeurs étaient inscrits auprès des Offices régionaux de placement (ORP) valaisans à la fin juin, soit 585 de moins qu'à la fin mai. Le taux de chômage a baissé de 0.3 point à 2.8%, essentiellement grâce aux branches de l'agriculture, de la construction et de l'hôtellerie-restauration. Le taux de chômage se calcule dorénavant sur une nouvelle population active de référence issue du recensement fédéral 2010 de la population.**

Le chômage a diminué en juin dans les trois régions du Canton grâce aux sorties du chômage enregistrées dans les professions saisonnières de l'agriculture (-50), de la construction (-176) et de l'hôtellerie-restauration (-289). La situation reste favorable dans le Haut-Valais, qui a enregistré le recul du chômage le plus marqué en raison du début de la saison touristique d'été. Le nombre de chômeurs y est également plus bas que l'année dernière à la même période. Dans le Valais romand, par contre, le nombre de chômeurs est plus élevé qu'il y a une année en raison du ralentissement économique. Ce phénomène, déjà observé les mois précédents, se retrouve dans le secteur de la construction et de l'industrie.

Le taux de chômage est calculé dorénavant sur la base de la population active issue du recensement fédéral 2010 de la population suisse et non plus sur celle du recensement fédéral 2000, comme jusqu'à présent. Pour le Valais, la population active est passée de 137'592 personnes à 161'820, soit une augmentation de 24'228 personnes (+17%). Le taux de chômage a donc été réajusté à la baisse. Les taux de chômage de juin varient de la manière suivante :

	Nouveau taux (selon recensement 2010)	Ancien taux (selon recensement 2000)	Diff.
Suisse	2.7%	2.9%	-0.2 pt
Valais	2.8%	3.3%	-0.5 pt
Haut-Valais	1.2%	1.3%	-0.1 pt
Valais Central	3.5%	4.0%	-0.5 pt
Bas-Valais	3.1%	4.1%	-1 pt

*Différence entre les taux de chômage selon les recensements fédéraux 2010 et 2000*

#### **Note aux rédactions**

**Pour de plus amples informations, vous pouvez contacter - entre 11h00 et 11h30- Patrizia Clavien-Remedi, chargée de communication du Service de l'industrie, du commerce et du travail, au 027 606 73 21**



## Les chiffres essentiels du chômage valaisan (Juin 2012)

	Taux de chômage			Chômeurs		
	Juin 2012	var. mens.	var. ann.	Juin 2012	var. mens.	var. ann.
Suisse	2.7%	0.0 pt	0.1 pt	114868	-3992	4490
Valais	2.8%	-0.3 pt	0.3 pt	4475	-585	398
Haut-Valais	1.2%	-0.6 pt	-0.2 pt	511	-230	-67
Valais Central	3.5%	-0.3 pt	0.5 pt	2125	-211	302
Bas-Valais	3.1%	-0.3 pt	0.3 pt	1839	-144	163
RAV Oberwallis	1.2%	-0.6 pt	-0.2 pt	511	-231	-75
ORP Sierre	3.7%	-0.5 pt	0.7 pt	793	-123	145
ORP Sion	3.4%	-0.2 pt	0.4 pt	1335	-86	165
ORP Martigny	3.0%	-0.3 pt	0.3 pt	1010	-94	120
ORP Monthey-St.-Maurice	3.3%	-0.2 pt	0.2 pt	826	-48	46

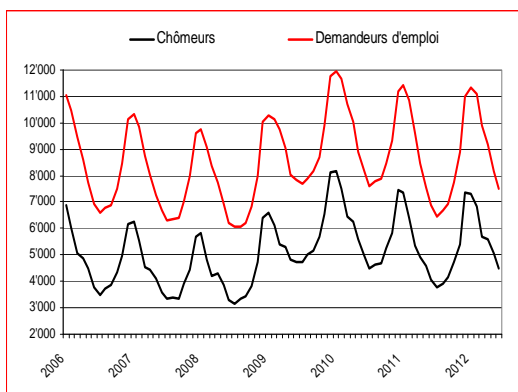
1. Chômage selon les régions (tous les taux sont calculés selon le recensement de la population 2010)

	Taux de chômage			Chômeurs		
	Juin 2012	var. mens.	var. ann.	Juin 2012	var. mens.	var. ann.
15-24 ans	3.2%	-0.2 pt	0.4 pt	718	-33	104
25-49 ans	2.8%	-0.4 pt	0.2 pt	2726	-399	239
50 ans et plus	2.4%	-0.4 pt	0.1 pt	1031	-153	55
Femmes	3.1%	-0.3 pt	0.1 pt	2251	-237	94
Hommes	2.5%	-0.4 pt	0.3 pt	2224	-348	304
Suisses	1.9%	-0.1 pt	0.1 pt	2356	-115	125
Etrangers	5.5%	-1.2 pt	0.7 pt	2119	-470	273

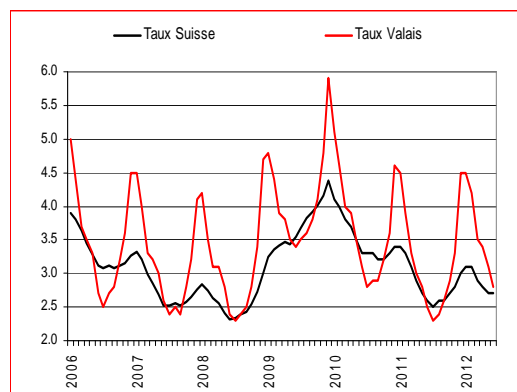
2. Profil des chômeurs (tous les taux sont calculés selon le recensement de la population 2010)

	Juin 2012	var. mens.	var. ann.
<b>Professions saisonnières</b>			
Construction <sup>1</sup>	455	-176	141
Hôtellerie, restauration et nettoyage <sup>2</sup>	1235	-289	70
Agriculture, économie forestière, élevage animaux	114	-50	2
<b>Professions non saisonnières</b>			
Industrie <sup>3</sup>	509	-40	100
Professions commerciales et de la vente	490	-28	-18
Transports et activités techniques <sup>4</sup>	348	-31	64
Information et communication <sup>5</sup>	148	-2	7
Activités spécialisées, scientifiques et financières <sup>6</sup>	208	1	12
Activités de service administratif et de soutien <sup>7</sup>	498	1	14
Santé humaine et action sociale <sup>8</sup>	312	9	11
Professions artistiques	32	2	3
Autres professions <sup>9</sup>	126	18	-8

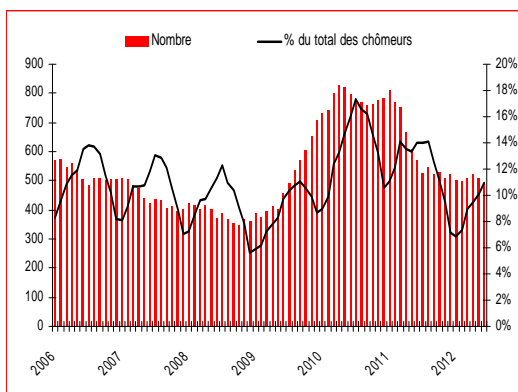
3. Chômage selon les groupes de professions



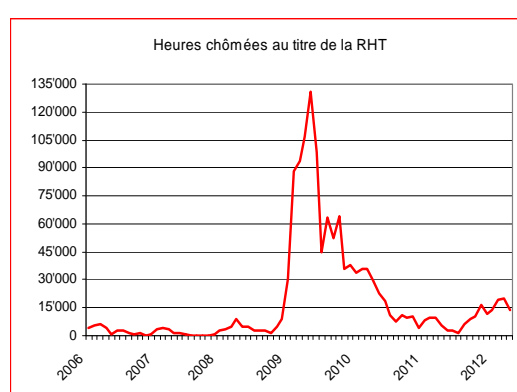
4. Évolution du chômage en Valais



5. Évolution du taux de chômage VS-CH<sup>10</sup>



6. Chômeurs de longue durée<sup>11</sup>



7. Évolution de la RHT<sup>12</sup>

Source : Secrétariat d'Etat à l'économie (SECO)

Le bulletin statistique complet est disponible sur [www.vs.ch/sict](http://www.vs.ch/sict) > Informations > Publications

- 1 **Construction** : construction - machinistes
- 2 **Hôtellerie, restauration et nettoyage** : hôtellerie et restauration et économie domestique – nettoyage, hygiène et soins corporels
- 3 **Industrie** : industrie minière, travail de la pierre, matériaux de construction - production denrées alimentaires, boissons et tabacs - industrie textile et industrie du cuir - travail de la céramique et du verre - usinage de métaux et de la construction de machines - électrotechnique, électronique, horlogerie, véhicule, outil - industrie du bois et du papier - arts graphiques - industrie chimique et matières plastiques - autres professions du façonnage et de la manufacture
- 4 **Transports et activités techniques** : transports et circulation – ingénieurs – techniciens - dessin technique
- 5 **Information et communication** : informatique - publicité, marketing, tourisme, administration fiduciaire- professions des postes et télécommunications - professions des médias et apparentées
- 6 **Activités spécialisées, scientifiques et financières** : professionnels de la banque, employés d'assurance - entrepreneurs, directeurs, fonctionnaires supérieurs - professions judiciaires – sciences sociales, humaines, naturelle, physique, exacte
- 7 **Activités de service administratif et de soutien** : professions commerciales et administratives - professions afférentes au maintien de l'ordre, la sécurité
- 8 **Santé humaine et action sociale** : assistance sociale et spirituelle et éducation - professions de la santé - professions du sport et du divertissement
- 9 **Autres** : professions du secteur tertiaire, si pas ailleurs - activité professionnelle ne peut pas être définie - non spécifié
- 10 **Taux de chômage** : A partir du 1<sup>er</sup> janvier 2010, le taux de chômage est calculé sur la base de la population active issue du recensement fédéral 2010 de la population suisse et non plus sur celle du recensement fédéral 2000. Pour le Valais, la population active est passée de 137'592 personnes à 161'820, soit une augmentation de 24'228 personnes (+17%). Le taux de chômage a donc été réajusté à la baisse.
- 11 **Chômeurs de longue durée** : personnes inscrites au chômage depuis plus d'une année
- 12 **Réduction de l'horaire de travail (RHT)** : la statistique recense les réductions de l'horaire de travail décomptées et indemnisées par les caisses. Pour des raisons d'ordre pratique liées au versement des indemnités, ces données ne sont disponibles qu'après un délai de deux mois.