



MEDIENMITTEILUNG

Arbeitslosigkeit August 2012			
	Quote	Arbeitslose	
Wallis	2.8%	4597	↗
Oberwallis	1.1%	449	↗
Mittelwallis	3.6%	2205	↗
Unterwallis	3.3%	1943	↗

7. September 2012

Wallis: Die Lage auf dem Walliser Arbeitsmarkt im August

(IVS).- Ende August waren in den Regionalen Arbeitsvermittlungszentren (RAV) des Wallis 4597 Arbeitslose gemeldet. Im Vergleich zu Ende Juli sind dies 287 mehr. Die Walliser Arbeitslosenquote stieg um 0,1 Prozentpunkte auf 2,8%, was dem schweizerischen Mittelwert entspricht.

Im Vergleich zum Vormonat und zum Vorjahr zur selben Zeit stieg die Arbeitslosigkeit in allen drei Regionen des Kantons. Fast alle Berufsgruppen sind betroffen, sowohl saisonale als auch nicht-saisonale. Die Beschäftigung verlangsamt sich in allen Wirtschaftsbranchen des Wallis.

Die heutige Wirtschaftslage ist von einer eher schwachen Konjunktur gezeichnet. Folglich investieren die Unternehmen weniger und schaffen auch weniger Arbeitsstellen. Der Arbeitsmarkt, der mit einer gewissen Verspätung auf die Verlangsamung des Wirtschaftswachstums reagiert, beginnt somit die Auswirkungen dieser schwierigen Lage zu verspüren. Im internationalen Vergleich bleiben jedoch die Aussichten für die Walliser Wirtschaft weiterhin günstig. Denn trotz dieser ersten Schwächeanzeichen unterstützt der Private Konsum die Wirtschaft weiterhin.

Hinweis an die Redaktionen

Für nähere Auskünfte wenden Sie sich zwischen 11.00 Uhr und 11.30 Uhr unter der Telefonnummer 027 606 73 38 an Oliver Ittig, Verantwortlicher der Arbeitsmarktbeobachtung Wallis (ABW) der Dienststelle für Industrie, Handel und Arbeit.



Die wichtigsten Zahlen der Walliser Arbeitslosigkeit (August 2012)

	Arbeitslosenquote			Arbeitslose		
	Aug. 2012	monatl. Differenz	jährl. Differenz	Aug. 2012	monatl. Differenz	jährl. Differenz
Schweiz	2.8%	0.1 Pkt	0.2 Pkt	119823	3529	8136
Wallis	2.8%	0.1 Pkt	0.4 Pkt	4597	287	688
Oberwallis	1.1%	0.1 Pkt	0.2 Pkt	449	39	73
Mittelwallis	3.6%	0.2 Pkt	0.7 Pkt	2205	129	406
Unterwallis	3.3%	0.2 Pkt	0.4 Pkt	1943	119	209
RAV Oberwallis	1.1%	0.1 Pkt	0.2 Pkt	449	39	72
RAV Siders	3.6%	0.2 Pkt	0.7 Pkt	790	56	170
RAV Sitten	3.6%	0.2 Pkt	0.6 Pkt	1415	71	238
RAV Martinach	3.1%	0.2 Pkt	0.3 Pkt	1042	73	113
RAV-Monthey-St.-Maurice	3.6%	0.2 Pkt	0.4 Pkt	899	47	95

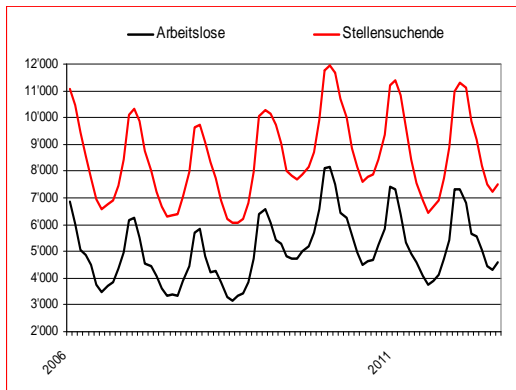
1. Arbeitslosigkeit nach Regionen (Alle Quoten wurden basierend auf der eidgenössischen Volkszählung 2010 berechnet.)

	Arbeitslosenquote			Arbeitslose		
	Aug. 2012	monatl. Differenz	jährl. Differenz	Aug. 2012	monatl. Differenz	jährl. Differenz
15- bis 24-Jährige	3.9%	0.4 Pkt	0.5 Pkt	869	100	115
25- bis 49-Jährige	2.8%	0.2 Pkt	0.5 Pkt	2741	187	466
50-Jährige und älter	2.3%	0.0 Pkt	0.2 Pkt	987	0	107
Frauen	3.2%	0.3 Pkt	0.3 Pkt	2306	159	209
Männer	2.6%	0.2 Pkt	0.6 Pkt	2291	128	479
Schweizer	2.0%	0.1 Pkt	0.2 Pkt	2446	107	230
Ausländer	5.6%	0.5 Pkt	1.2 Pkt	2151	180	458

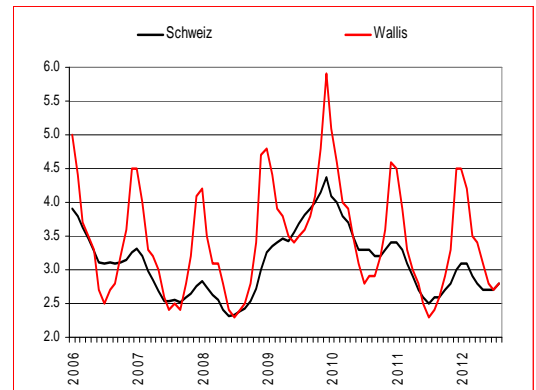
2. Profil der Arbeitslosen (Alle Quoten wurden basierend auf der eidgenössischen Volkszählung 2010 berechnet.)

	Aug. 2012	monatl. Differenz	jährl. Differenz
Saisonale Berufe			
Baugewerbe ¹	488	45	178
Gastgewerbe, Hauswirtschaft und Reinigung ²	1094	86	182
Land-, Forstwirtschaft und Tierzucht	157	32	4
Nicht-saisonale Berufe			
Industrie ³	513	19	110
Handel und Verkauf	536	35	16
Transport und Technik ⁴	352	19	77
Information und Kommunikation ⁵	158	10	17
Wissenschaften, Finanzen, spezialisierte Tätigkeiten ⁶	215	-2	35
Administration und Sicherheit ⁷	542	28	27
Gesundheit und Soziales ⁸	361	7	51
Künstlerische Berufe	41	7	10
Andere Berufe ⁹	140	1	-19

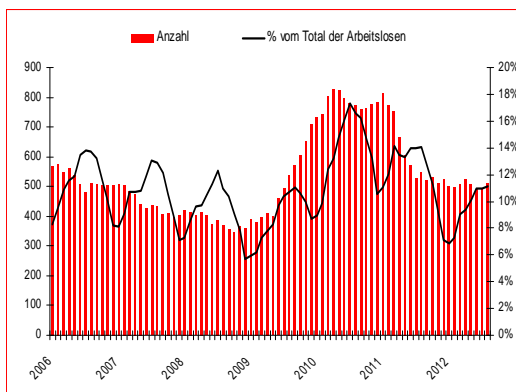
3. Arbeitslosigkeit nach Berufsgruppen



4. Entwicklung der Arbeitslosigkeit im Wallis



5. Entwicklung der Arbeitslosigkeit Wallis-Schweiz¹⁰



6. Langzeitarbeitslose¹¹



7. Entwicklung der KAE¹²

Quelle: Staatssekretariat für Wirtschaft (SECO)

Das vollständige Statistikbulletin befindet sich auf www.vs.ch/diha > Informationen > Publikationen

¹ **Baugewerbe:** Baugewerbe, Maschinisten

² **Gastgewerbe, Hauswirtschaft und Reinigung:** Gastgewerbe und Hauswirtschaft, Reinigung, Hygiene und Körperpflege

³ **Industrie:** Bergbau, Stein- und Baustoffherstellung sowie -verarbeitung, Lebens- und Genussmittelherstellung und -verarbeitung, Textil- und Lederherstellung sowie -verarbeitung, Keramik- und Glasverarbeitung, Metallverarbeitung und Maschinenbau, Elektrotechnik und Elektronik, Uhrenindustrie, Fahrzeug- und Gerätebau und -unterhalt, Holzverarbeitung sowie Papierherstellung und -verarbeitung, Graphische Industrie, Chemie- und Kunststoffverfahren, Übrige be- und verarbeitende Berufe

⁴ **Transport und Technik:** Transport und Verkehr, Ingenieurberufe, Techniker/innen, Technische Zeichner/innen und Fachkräfte

⁵ **Information und Kommunikation:** Informatik, Werbung und Marketing, Tourismus und Treuhand, Post- und Fernmeldewesen, Medienschaffende und verwandte Berufe

⁶ **Wissenschaften, Finanzen, spezialisierte Tätigkeiten:** Bank- und Versicherungsgewerbe, Unternehmer/innen, Direktoren/Direktorinnen und leitende Beamte/Beamtinnen, Rechtswesen, Wissenschaften

⁷ **Administration und Sicherheit:** Kaufmännische und administrative Berufe, Sicherheits- und Ordnungspflege

⁸ **Gesundheit und Soziales:** Unterricht, Bildung, Seelsorge und Fürsorge, Gesundheitswesen, Sport und Unterhaltung

⁹ **Andere:** Dienstleistungsberufe, wenn nicht anderswo, Übrige Berufe, Keine Angaben

¹⁰ **Arbeitslosenquote:** Ab dem 1. Januar 2010 wird die Arbeitslosenquote auf Basis der aktiven Bevölkerung gemäss eidgenössischer Volkszählung 2010 berechnet und nicht mehr wie bis anhin gemäss jener von 2000. Für das Wallis stieg die Zahl der aktiven Bevölkerung von 137'592 auf 161'820 Personen. Dies entspricht einer Zunahme von 24'228 Personen (+17%). Die Arbeitslosenquote wurde dementsprechend nach unten korrigiert.

¹¹ **Langzeitarbeitslose:** Personen, die seit mehr als einem Jahr arbeitslos gemeldet sind

¹² **Kurzarbeitsentschädigung (KAE):** Die Statistik erfasst die abgerechnete und von der Arbeitslosenkasse entschädigte Kurzarbeit. Aus praktischen Gründen im Zusammenhang mit der Auszahlung der Entschädigung, sind diese Daten erst nach zwei Monaten verfügbar.