



## COMMUNIQUÉ POUR LES MÉDIAS

Chômage Avril 2012			
	Taux	Chômeurs	
Valais	4.1%	5573	→
Haut-Valais	2.0%	785	↗
Valais central	4.9%	2631	→
Bas-Valais	4.8%	2157	↘

7 mai 2012

### Valais : la situation sur le marché du travail en avril

**(IVS).- 5573 chômeurs étaient inscrits auprès des Offices régionaux de placement (ORP) valaisans à la fin avril, soit 95 de moins qu'à la fin mars. Le taux de chômage est resté stable à 4.1%.**

Malgré un taux inchangé en avril, le chômage a enregistré des fluctuations importantes dans les professions du tourisme, de la construction et de l'agriculture.

Le chômage saisonnier a augmenté dans l'hôtellerie-restauration en raison de la fin de la saison d'hiver. La hausse dans ces professions est particulièrement marquée dans le Haut-Valais, où le tourisme représente une part importante des emplois. Elle est moins forte dans le Valais Central et le Bas-Valais, dont l'économie dépend plus fortement des professions saisonnières de la construction et de l'agriculture. La baisse du chômage dans la construction et l'agriculture est donc plus prononcée dans le Bas-Valais et dans le Valais Central que dans le Haut-Valais.

Après avoir connu un ralentissement à la fin 2011, l'économie démarre lentement en ce début d'année 2012. La reprise saisonnière d'activité dans la construction est ainsi plus faible qu'attendu. Le recul du nombre de postes vacants annoncés aux ORP confirme cette tendance. L'économie valaisanne se maintient toutefois à un niveau légèrement plus élevé que ce qui avait été annoncé par les prévisions conjoncturelles.

#### **Note aux rédactions**

**Pour de plus amples informations, vous pouvez contacter - entre 11h00 et 11h30- Patrizia Clavien-Remedi, chargée de communication du Service de l'industrie, du commerce et du travail, au 027 606 73 21**



## Les chiffres essentiels du chômage valaisan (Avril 2012)

	Taux de chômage			Chômeurs		
	Avril 2012	var. mens.	var. ann.	Avril 2012	var. mens.	var. ann.
Suisse	3.1%	-0.1 pt	0.0 pt	123158	-3234	-290
Valais	4.1%	0.0 pt	0.5 pt	5573	-95	643
Haut-Valais	2.0%	0.5 pt	0.3 pt	785	213	119
Valais Central	4.9%	0.0 pt	0.6 pt	2631	6	347
Bas-Valais	4.8%	-0.7 pt	0.4 pt	2157	-314	177
RAV Oberwallis	2.0%	0.5 pt	0.3 pt	786	213	123
ORP Sierre	4.7%	0.5 pt	0.7 pt	963	101	145
ORP Sion	5.0%	-0.3 pt	0.6 pt	1669	-96	202
ORP Martigny	4.9%	-1.0 pt	0.6 pt	1233	-249	144
ORP Monthey-St.-Maurice	4.6%	-0.3 pt	0.1 pt	920	-65	31

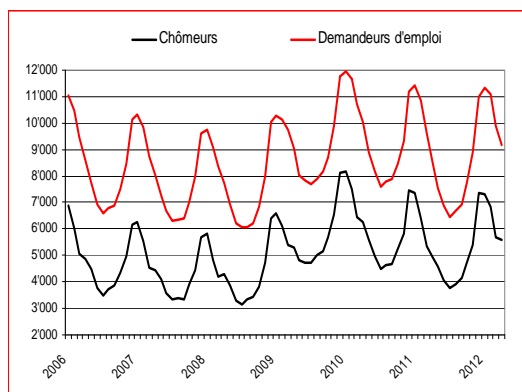
### 1. Chômage selon les régions

	Taux de chômage			Chômeurs		
	Avril 2012	var. mens.	var. ann.	Avril 2012	var. mens.	var. ann.
15-24 ans	4.2%	-0.2 pt	0.2 pt	823	-38	39
25-49 ans	4.0%	-0.1 pt	0.5 pt	3448	-66	447
50 ans et plus	4.1%	0.0 pt	0.5 pt	1302	9	157
Femmes	4.4%	0.7 pt	0.2 pt	2545	361	113
Hommes	3.8%	-0.6 pt	0.6 pt	3028	-456	530
Suisses	2.4%	0.1 pt	0.1 pt	2595	66	61
Etrangers	10.8%	-0.6 pt	2.1 pt	2978	-161	582

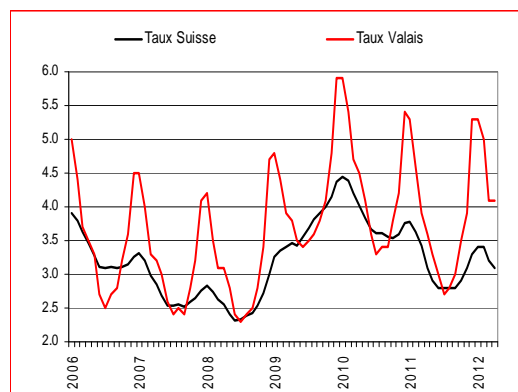
### 2. Profil des chômeurs

	Avril 2012	var. mens.	var. ann.
<b>Professions saisonnières</b>			
Construction <sup>1</sup>	964	-552	350
Hôtellerie, restauration et nettoyage <sup>2</sup>	1459	445	92
Agriculture, économie forestière, élevage animaux	334	-76	86
<b>Professions non saisonnières</b>			
Industrie <sup>3</sup>	495	-56	55
Professions commerciales et de la vente	545	77	11
Transports et activités techniques <sup>4</sup>	369	-1	50
Information et communication <sup>5</sup>	153	5	-12
Activités spécialisées, scientifiques et financières <sup>6</sup>	195	23	8
Activités de service administratif et de soutien <sup>7</sup>	500	19	1
Santé humaine et action sociale <sup>8</sup>	303	27	21
Professions artistiques	33	2	2
Autres professions <sup>9</sup>	223	-8	-21

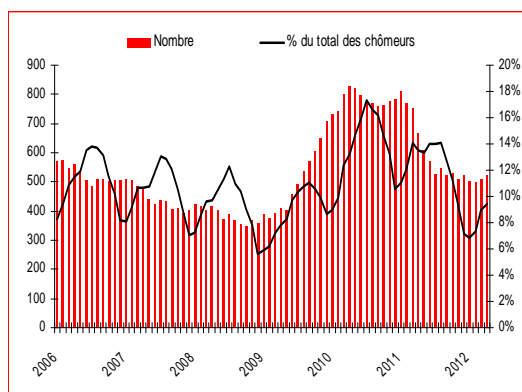
### 3. Chômage selon les groupes de professions



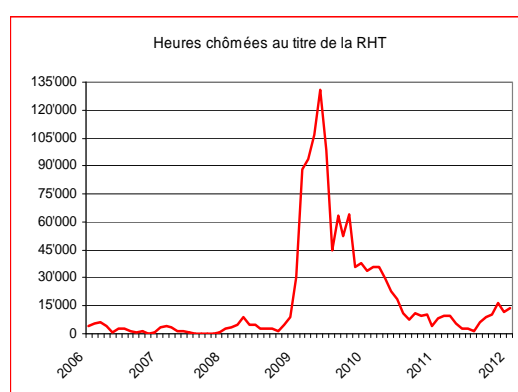
4. Evolution du chômage en Valais



5. Evolution du chômage Valais-Suisse



6. Chômeurs de longue durée<sup>10</sup>



7. Evolution de la RHT<sup>11</sup>

Source : Secrétariat d'Etat à l'économie (SECO)

Le bulletin statistique complet est disponible sur [www.vs.ch/sict](http://www.vs.ch/sict) > Informations > Publications

<sup>1</sup> **Construction** : construction - machinistes

<sup>2</sup> **Hôtellerie, restauration et nettoyage** : hôtellerie et restauration et économie domestique – nettoyage, hygiène et soins corporels

<sup>3</sup> **Industrie** : industrie minière, travail de la pierre, matériaux de construction - production denrées alimentaires, boissons et tabacs - industrie textile et industrie du cuir - travail de la céramique et du verre - usinage de métaux et de la construction de machines - électrotechnique, électronique, horlogerie, véhicule, outil - industrie du bois et du papier - arts graphiques - industrie chimique et matières plastiques - autres professions du façonnage et de la manufacture

<sup>4</sup> **Transports et activités techniques** : transports et circulation – ingénieurs – techniciens - dessin technique

<sup>5</sup> **Information et communication** : informatique - publicité, marketing, tourisme, administration fiduciaire- professions des postes et télécommunications - professions des médias et apparentées

<sup>6</sup> **Activités spécialisées, scientifiques et financières** : professionnels de la banque, employés d'assurance - entrepreneurs, directeurs, fonctionnaires supérieurs - professions judiciaires – sciences sociales, humaines, naturelle, physique, exacte

<sup>7</sup> **Activités de service administratif et de soutien** : professions commerciales et administratives - professions afférentes au maintien de l'ordre, la sécurité

<sup>8</sup> **Santé humaine et action sociale** : assistance sociale et spirituelle et éducation - professions de la santé - professions du sport et du divertissement

<sup>9</sup> **Autres** : professions du secteur tertiaire, si pas ailleurs - activité professionnelle ne peut pas être définie - non spécifié

<sup>10</sup> **Chômeurs de longue durée** : personnes inscrites au chômage depuis plus d'une année

<sup>11</sup> **Réduction de l'horaire de travail (RHT)** : la statistique recense les réductions de l'horaire de travail décomptées et indemnisées par les caisses. Pour des raisons d'ordre pratique liées au versement des indemnités, ces données ne sont disponibles qu'après un délai de deux mois.