



## MEDIENMITTEILUNG

Arbeitslosigkeit Februar 2012			
	Quote	Arbeitslose	
Wallis	5.0%	6823	↘
Oberwallis	1.9%	722	↘
Mittelwallis	5.9%	3151	↘
Unterwallis	6.5%	2950	↘

07. März 2012

### Wallis: Die Lage auf dem Arbeitsmarkt im Februar

**(I-VS).- Ende Januar waren in den Regionalen Arbeitsvermittlungszentren (RAV) des Wallis 6'823 Personen arbeitslos gemeldet, d.h. 482 weniger als Ende Januar. Die Arbeitslosenquote sank um 0,3 Prozentpunkte auf 5%. Auf schweizerischer Ebene ist das Wallis der Kanton mit dem markantesten Rückgang der Arbeitslosigkeit. Dieser wurde vor allem in den saisonalen Berufsgruppen des Baugewerbes und der Landwirtschaft festgestellt.**

Wie gewöhnlich am Ende des Winters sank die Arbeitslosigkeit im Februar in allen drei Regionen des Kantons. Der Rückgang der Arbeitslosigkeit in den saisonalen Berufsgruppen des Baugewerbes und der Landwirtschaft stellt 75% der gesamten Abnahme der Arbeitslosigkeit im Februar. Dieser saisonale Rückgang fällt jedoch weniger markant aus als letztes Jahr zur selben Zeit. Wegen des harten Winters begannen die Baustellen und landwirtschaftlichen Arbeiten später als 2011. Im Gastgewerbe hingegen sind weniger Arbeitslose gemeldet als im Februar 2011.

Die Schweizer Wirtschaftslage bleibt weiterhin eher günstig. Entgegen den Konjunkturaussichten stieg das reale Bruttoinlandprodukt (BIP) der Schweiz im vierten Quartal 2011 nochmals leicht an. Wegen des starken Frankens und der Höhe der europäischen Staatsverschuldung herrschen jedoch weiterhin Unsicherheiten auf den Finanzmärkten. Dies könnte 2012 zu einer Wirtschaftsverlangsamung führen. Der Arbeitsmarkt könnte auf diese Unsicherheiten reagieren und eine leichte Zunahme der Arbeitslosenquote in den nächsten Monaten verzeichnen.

#### **Hinweis an die Redaktionen**

**Für nähere Auskünfte wenden Sie sich zwischen 11.00 Uhr und 11.30 Uhr unter der Telefonnummer 027 606 73 21 an Patrizia Clavien-Remedi, Kommunikationsbeauftragte der Dienststelle für Industrie, Handel und Arbeit.**



## Die wichtigsten Zahlen der Walliser Arbeitslosigkeit (Feb. 2012)

	Arbeitslosenquote			Arbeitslose		
	Feb. 2012	monatl. Differenz	jährl. Differenz	Feb. 2012	monatl. Differenz	jährl. Differenz
Schweiz	3.4%	0.0 Pkt	-0.3 Pkt	133154	-1163	-10171
Wallis	5.0%	-0.3 Pkt	0.4 Pkt	6823	-482	436
Oberwallis	1.9%	-0.3 Pkt	0.2 Pkt	722	-136	52
Mittelwallis	5.9%	-0.4 Pkt	0.4 Pkt	3151	-210	191
Unterwallis	6.5%	-0.4 Pkt	0.4 Pkt	2950	-136	193
RAV Oberwallis	1.9%	-0.4 Pkt	0.2 Pkt	735	-144	56
RAV Siders	4.9%	-0.5 Pkt	0.3 Pkt	1004	-95	72
RAV Sitten	6.4%	-0.4 Pkt	0.3 Pkt	2145	-110	114
RAV Martinach	7.5%	-0.6 Pkt	0.7 Pkt	1879	-154	163
RAV-Monthey-St.-Maurice	5.3%	0.1 Pkt	0.1 Pkt	1060	18	31

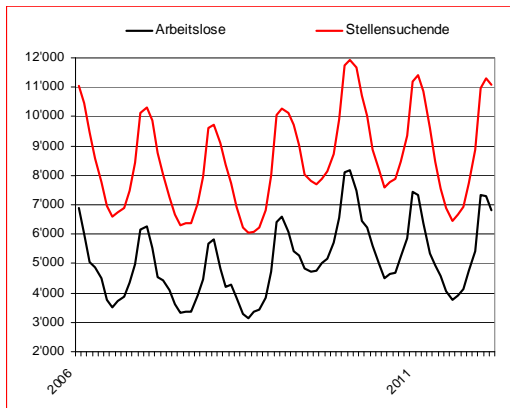
### 1. Arbeitslosigkeit nach Regionen

	Arbeitslosenquote			Arbeitslose		
	Feb. 2012	monatl. Differenz	jährl. Differenz	Feb. 2012	monatl. Differenz	jährl. Differenz
15- bis 24-Jährige	5.0%	-0.4 Pkt	-0.1 Pkt	980	-80	-8
25- bis 49-Jährige	5.0%	-0.4 Pkt	0.3 Pkt	4284	-351	243
50-Jährige und älter	4.9%	-0.2 Pkt	0.6 Pkt	1559	-51	201
Frauen	3.9%	-0.1 Pkt	-0.2 Pkt	2262	-87	-128
Männer	5.8%	-0.5 Pkt	0.7 Pkt	4561	-395	564
Schweizer	2.5%	-0.1 Pkt	-0.1 Pkt	2778	-81	-120
Ausländer	14.7%	-1.5 Pkt	2.0 Pkt	4045	-401	556

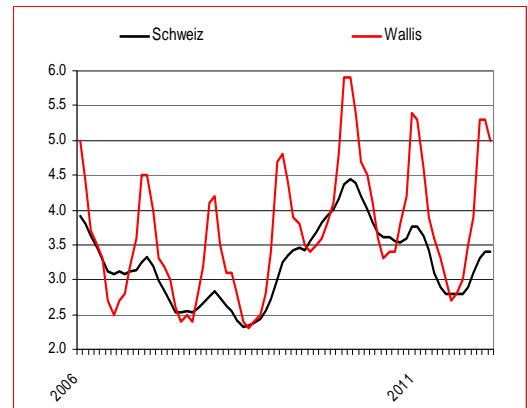
### 2. Profil der Arbeitslosen

	Feb. 2012	monatl. Differenz	jährl. Differenz
<b>Saisonale Berufe</b>			
Baugewerbe <sup>1</sup>	2379	-280	571
Gastgewerbe, Hauswirtschaft und Reinigung <sup>2</sup>	933	-43	-80
Land-, Forstwirtschaft und Tierzucht	653	-115	81
<b>Nicht-saisonale Berufe</b>			
Industrie <sup>3</sup>	607	-10	72
Handel und Verkauf	468	9	-60
Transport und Technik <sup>4</sup>	418	-22	40
Information und Kommunikation <sup>5</sup>	153	4	-30
Wissenschaften, Finanzen, spezialisierte Tätigkeiten <sup>6</sup>	178	10	-40
Administration und Sicherheit <sup>7</sup>	484	-23	-66
Gesundheit und Soziales <sup>8</sup>	275	3	-13
Künstlerische Berufe	36	-1	-1
Andere Berufe <sup>9</sup>	239	-14	-38

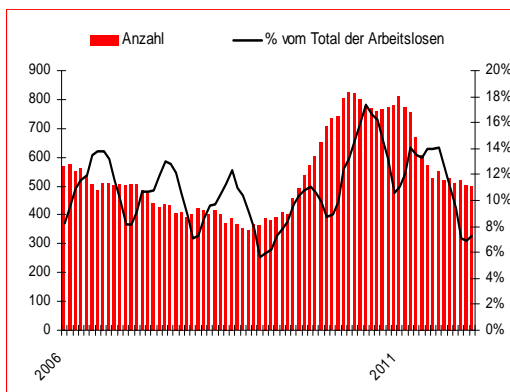
### 3. Arbeitslosigkeit nach Berufsgruppen



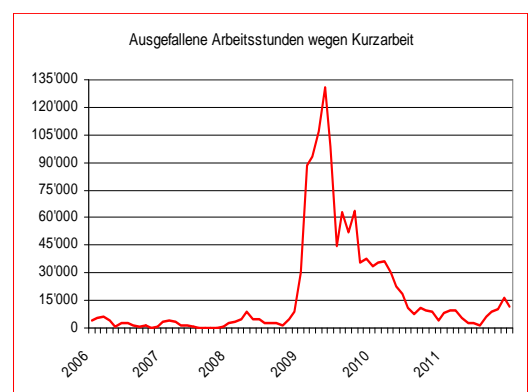
4. Entwicklung der Arbeitslosigkeit im Wallis



5. Entwicklung der Arbeitslosigkeit Wallis-Schweiz



6. Langzeitarbeitslose<sup>10</sup>



7. Entwicklung der KAE<sup>11</sup>

Quelle: Staatssekretariat für Wirtschaft (SECO)

Das vollständige Statistikkbulletin befindet sich auf [www.vs.ch/diha](http://www.vs.ch/diha) > Informationen > Publikationen

<sup>1</sup> **Baugewerbe:** Baugewerbe, Maschinisten

<sup>2</sup> **Gastgewerbe, Hauswirtschaft und Reinigung:** Gastgewerbe und Hauswirtschaft, Reinigung, Hygiene und Körperpflege

<sup>3</sup> **Industrie:** Bergbau, Stein- und Baustoffherstellung sowie -verarbeitung, Lebens- und Genussmittelherstellung und -verarbeitung, Textil- und Lederherstellung sowie -verarbeitung, Keramik- und Glasverarbeitung, Metallverarbeitung und Maschinenbau, Elektrotechnik und Elektronik, Uhrenindustrie, Fahrzeug- und Gerätebau und -unterhalt, Holzverarbeitung sowie Papierherstellung und -verarbeitung, Graphische Industrie, Chemie- und Kunststoffverfahren, Übrige be- und verarbeitende Berufe

<sup>4</sup> **Transport und Technik:** Transport und Verkehr, Ingenieurberufe, Techniker/innen, Technische Zeichner/innen und Fachkräfte

<sup>5</sup> **Information und Kommunikation:** Informatik, Werbung und Marketing, Tourismus und Treuhand, Post- und Fernmeldewesen, Medienschaffende und verwandte Berufe

<sup>6</sup> **Wissenschaften, Finanzen, spezialisierte Tätigkeiten:** Bank- und Versicherungsgewerbe, Unternehmer/innen, Direktoren/Direktorinnen und leitende Beamte/Beamtinnen, Rechtswesen, Wissenschaften

<sup>7</sup> **Administration und Sicherheit:** Kaufmännische und administrative Berufe, Sicherheits- und Ordnungspflege

<sup>8</sup> **Gesundheit und Soziales:** Unterricht, Bildung, Seelsorge und Fürsorge, Gesundheitswesen, Sport und Unterhaltung

<sup>9</sup> **Anderer:** Dienstleistungsberufe, wenn nicht anderswo, Übrige Berufe, Keine Angaben

<sup>10</sup> **Langzeitarbeitslose:** Personen, die seit mehr als einem Jahr arbeitslos gemeldet sind

<sup>11</sup> **Kurzarbeitsentschädigung (KAE):** Die Statistik erfasst die abgerechnete und von der Arbeitslosenkasse entschädigte Kurzarbeit. Aus praktischen Gründen im Zusammenhang mit der Auszahlung der Entschädigung, sind diese Daten erst nach zwei Monaten verfügbar.