



DIE LAGE AUF DEM ARBEITSMARKT IM JUNI 2019

Ende Juni waren in den Regionalen Arbeitsvermittlungszentren (RAV) des Wallis 3'805 Arbeitslose gemeldet. Im Vergleich zum Vormonat sind dies 472 weniger. Die Arbeitslosenquote ging um 0.3 Punkte auf 2.1% zurück und befindet sich das erste Mal dieses Jahr auf dem gleichen Stand der gesamtschweizerischen Quote.

Im Vergleich zum Vormonat ging die Arbeitslosigkeit infolge des Beginns der Sommersaison hauptsächlich in den Berufen des Gastgewerbes zurück. Auch in den Berufen des Baugewerbes nahm sie aufgrund der anhaltenden Aktivität innerhalb der Branche ab. Diese zwei Berufsgruppen machen zusammen fast 75% des monatlichen Rückgangs der Arbeitslosigkeit aus.

Die vom Staatssekretariat für Wirtschaft (SECO) veröffentlichten Arbeitslosenquoten sind aktualisiert worden. Neu werden sie im Verhältnis zu den Erwerbspersonenzahlen der Jahre 2015 bis 2017 berechnet. Die Erwerbspersonenzahl des Kantons Wallis stieg somit von 174'064 auf 178'499 Personen (+2.5%). Die aktualisierte Basis zur Berechnung der Arbeitslosenquoten gilt rückwirkend ab dem 1. Januar 2017. Alle Arbeitslosenquoten sind entsprechend neu berechnet und angepasst worden.

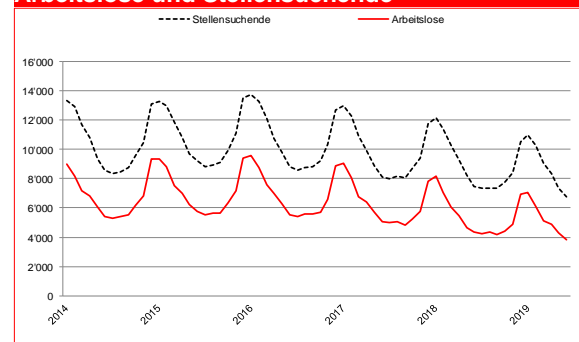
Das SECO hat auch eine Anpassung bei der Abgrenzung der Altersklassen vorgenommen. Die ehemalige Altersklasse «50 Jahre und mehr» wird neu ersetzt durch «50 bis 64 Jahre», Arbeitslose der Klasse «65 Jahre und mehr» werden separat gezählt.

9. Juli 2019

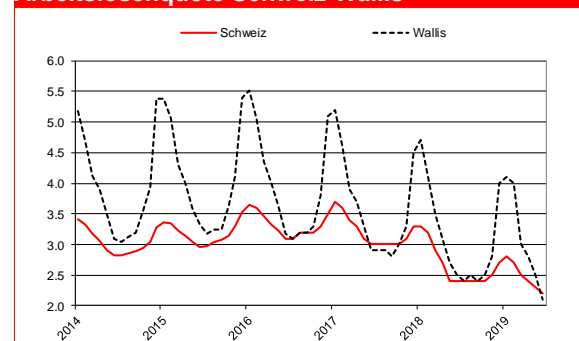
Arbeitslosigkeit Juni 2019

	Quote	Arbeitslose	
Wallis	2.1%	3'805	↘
Oberwallis	0.7%	308	↘
Mittelwallis	2.6%	1'787	↘
Unterwallis	2.6%	1'708	↘

Arbeitslose und Stellensuchende



Arbeitslosenquote Schweiz-Wallis

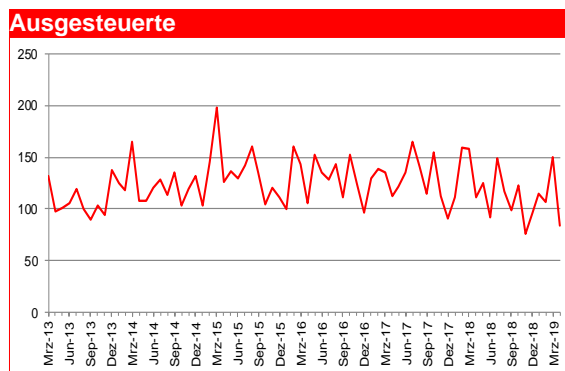
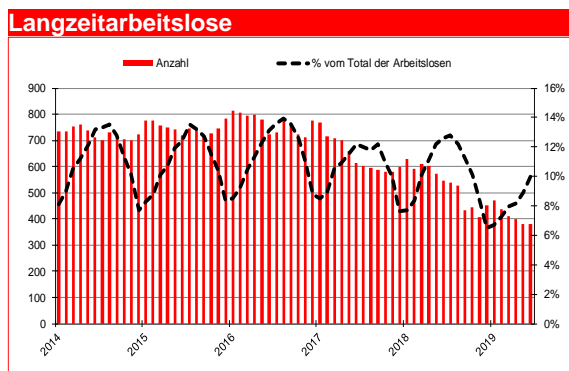


Arbeitslosigkeit nach Regionen

	Arbeitslosenquote			Arbeitslose		
	Jun 2019	Monatl. Differenz	Jährl. Differenz	Jun 2019	Monatl. Differenz	Jährl. Differenz
Schweiz	2.1	-0.1	-0.2	97'222	-4'148	-9'357
Wallis	2.1	-0.3	-0.3	3'805	-472	-538
Oberwallis	0.7	-0.3	-0.2	308	-126	-60
Mittelwallis	2.6	-0.3	-0.4	1'787	-214	-335
Unterwallis	2.6	-0.2	-0.2	1'708	-132	-145
RAV Oberwallis	0.7	-0.3	-0.1	305	-126	-58
ORP Sierre	2.3	-0.5	-0.4	524	-112	-83
ORP Sion	2.7	-0.2	-0.5	1'264	-103	-256
ORP Martigny	2.7	-0.3	-0.3	867	-92	-93
ORP Monthey-St.-Maurice	2.6	-0.1	-0.1	843	-39	-49

Kontaktperson

Christophe Juillard, Verantwortlicher der Arbeitsmarktbeobachtung Wallis (ABW) zwischen 11h00 und 11h30.
Tel. 027 606 72 99



Profil der Arbeitslosen

	Arbeitslose			Arbeitslosenquote		
	Jun 2019	Monatl. Differenz	Jährl. Differenz	Jun 2019	Monatl. Differenz	Jährl. Differenz
15-24 Jährige	558	1	-78	2.7	0.0	-0.4
25-49 Jährige	2'192	-321	-359	2.1	-0.4	-0.4
50-64 Jährige	1'050	-154	-102	2.0	-0.3	-0.2
Männer	2'006	-294	-260	2.1	-0.3	-0.2
Frauen	1'799	-178	-278	2.2	-0.2	-0.4
Schweizer	2'177	-111	-316	1.6	-0.1	-0.3
Ausländer	1'628	-361	-222	3.5	-0.8	-0.5
Seit 1-6 Monaten arbeitslos	2'558	-496	-255			
Seit 6-12 Monaten arbeitslos	867	23	-117			
Seit mehr als 12 Mt. arbeitslos (Langzeitarbeitslos)	380	1	-166			

Arbeitslose nach Berufsgruppen

	Juni 2019		Monatliche Differenz		Jährliche Differenz	
	Bestände	Anteil in %	absolut	relativ in %	absolut	relativ in %
Saisonale Berufe						
Baugewerbe	367	10	-124	-25.3	-46	-11.1
Gastgewerbe, Hauswirtschaft und Reinigung	807	21	-232	-22.3	-139	-14.7
Land-, Forstwirtschaft und Tierzucht	66	2	-23	-25.8	-4	-5.7
Nicht-saisonale Berufe						
Industrie	359	9	-63	-14.9	-84	-19.0
Handel und Verkauf	497	13	-17	-3.3	-56	-10.1
Transport und Technik	334	9	-31	-8.5	-20	-5.6
Information und Kommunikation	151	4	-5	-3.2	18	13.5
Wissenschaften, Finanzen, spezialisierte Tätigkeiten	252	7	0	0.0	-3	-1.2
Administration und Sicherheit	490	13	-30	-5.8	-131	-21.1
Gesundheit und Soziales	294	8	-4	-1.3	-56	-16.0
Künstlerische Berufe	37	1	2	5.7	-7	-15.9
Andere Berufe	151	4	55	57.3	-10	-6.2

Arbeitslosenquote: Ab dem 1. Januar 2017 wird die Arbeitslosenquote anhand der Erhebung der Erwerbstätigen aus einem 3-Jahres-Pooling (2015-2017) des Bundesamtes für Statistik (BFS) errechnet. Die aktiven Bevölkerung im Wallis beträgt 178'499 Personen.

Arbeitslose: Personen, welche bei einem Regionalen Arbeitsvermittlungszentrum (RAV) gemeldet sind, keine Stelle haben und sofort vermittelbar sind

Stellensuchende: Alle arbeitslosen und nichtarbeitslosen Personen, welche beim RAV gemeldet sind und eine Stelle suchen.

Langzeitarbeitslose: Personen, die seit mehr als einem Jahr arbeitslos gemeldet sind. Dabei ist unerheblich, ob sie Arbeitslosenentschädigung erhalten oder nicht.

Ausgesteuerte: Arbeitslose, die ihren Höchstanspruch auf Taggelder ausgeschöpft haben oder deren Taggelderanspruch nach Ablauf der zweijährigen Rahmenfrist erloschen ist, ohne dass eine neue Rahmenfrist für den Leistungsbezug eröffnet werden konnte

Quelle: Zahlen des Staatssekretariats für Wirtschaft (SECO)

Das vollständige Statistikbulletin finden Sie auf <https://www.vs.ch/de/web/sict/statistik-und-publikationen>.