



SITUATION SUR LE MARCHÉ DU TRAVAIL EN AOÛT 2019

À la fin août, 3'844 chômeurs étaient inscrits auprès des Offices régionaux de placement (ORP) valaisans, soit 106 de plus que le mois précédent. Le taux de chômage a également progressé de 0.1 point pour s'établir à 2.2%.

Le Bas-Valais a connu une faible augmentation du taux de chômage (+ 0.1 point). Quant aux taux de chômage des deux autres régions, ils sont restés stables. L'effectif des chômeurs de 50 à 64 ans s'est stabilisé à 984 personnes, soit 25.6% du total des assurés.

En variation annuelle, le nombre de chômeurs a diminué de 491, soit -11.3%. Le chômage poursuit ainsi sa tendance à la baisse.

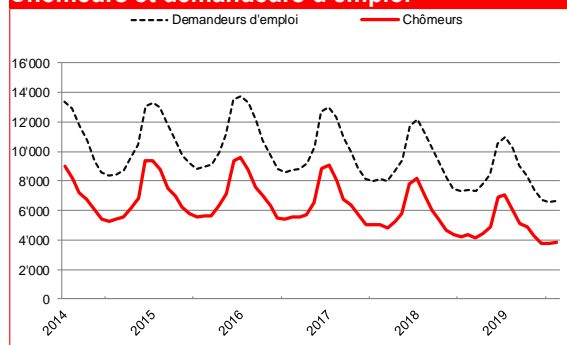
L'indicateur de l'emploi publié par le centre de recherches conjoncturelles KOF relève que les perspectives à court terme sont bonnes pour les entreprises actives dans des secteurs dépendant du marché intérieur. Les données mensuelles du marché du travail valaisan semblent confirmer les constats de cet indicateur.

Le SECO a annoncé qu'au 2^{ème} trimestre, le PIB national avait progressé de 0.3% contre 0.4% pour le 1^{er} trimestre. En revanche, les perspectives économiques semblent être moins réjouissantes. Les inquiétudes liées à la demande extérieure, au Brexit ou encore aux conséquences des commerciales peuvent être un frein aux exportations.

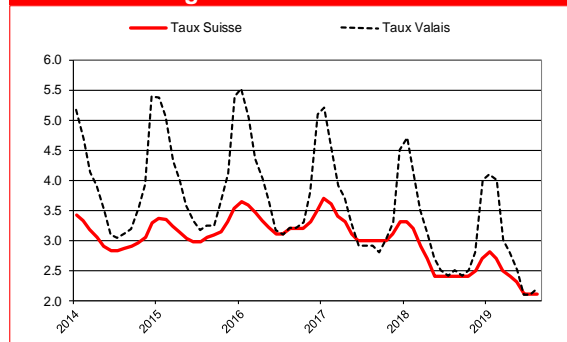
Chômage août 2019

	Taux	Chômeurs	
Valais	2.2%	3'844	↗
Haut-Valais	0.7%	307	→
Valais central	2.5%	1'764	→
Bas-Valais	2.7%	1'772	↗

Chômeurs et demandeurs d'emploi



Taux de chômage Suisse-Valais



9 septembre 2019

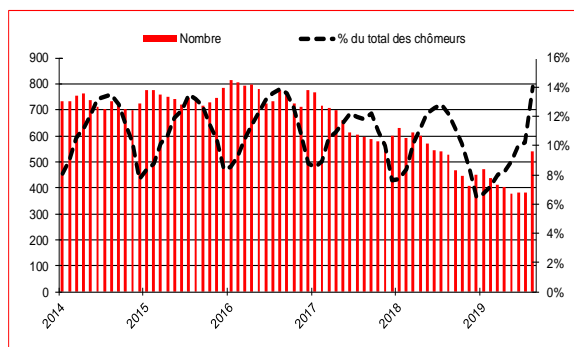
Chômage par régions

	Taux de chômage			Chômeurs		
	Août 2019	variation mensuelle	variation annuelle	Août 2019	variation mensuelle	variation annuelle
Suisse	2.1	0.0	-0.3	99'552	1'974	-8'341
Valais	2.2	0.1	-0.2	3'844	106	-491
Haut-Valais	0.7	0.0	0.0	307	15	10
Valais Central	2.5	0.0	-0.5	1'764	13	-355
Bas-Valais	2.7	0.1	-0.2	1'772	78	-142
RAV Oberwallis	0.7	0.0	0.0	307	19	10
ORP Sierre	2.3	0.0	-0.3	535	20	-62
ORP Sion	2.6	0.0	-0.6	1'227	-10	-299
ORP Martigny	2.6	0.1	-0.4	832	25	-140
ORP Monthey-St.-Maurice	2.8	0.1	-0.1	938	50	-5

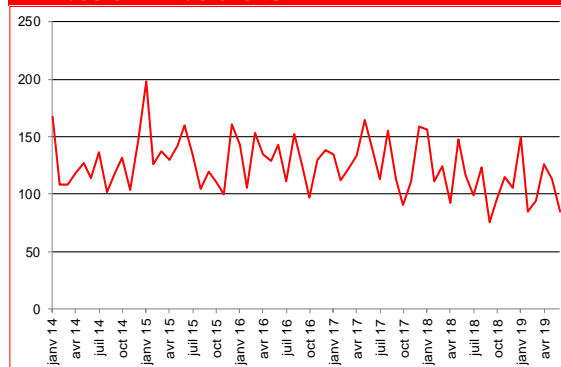
Contact

Michaël Jacquier, collaborateur scientifique à l'Observatoire valaisan de l'emploi (OVE), entre 11h00 et 11h30.
Tél. 027 606 73 38

Chômeurs de longue durée



Arrivées en fin de droits



Profil des chômeurs

	Chômeurs			Taux de chômage		
	Août 2019	variation mensuelle	variation annuelle	Août 2019	variation mensuelle	variation annuelle
15-24 ans	608	37	-183	3.0	0.2	-0.9
25-49 ans	2'251	66	-192	2.2	0.1	-0.2
50-64 ans	984	4	-115	1.9	0.0	-0.2
Hommes	2'005	39	-233	2.1	0.1	-0.2
Femmes	1'839	67	-258	2.3	0.1	-0.3
Suisses	2'247	-5	-267	1.7	0.0	-0.2
Etrangers	1'597	111	-224	3.4	0.2	-0.5
Au chômage depuis 1-6 mois	2'640	89	-223			
Au chômage depuis 6-12 mois	806	2	-138			
Au chômage depuis plus de 12 mois (longue durée)	398	15	-130			

Chômage par groupes de professions

	Août 2019					
	Effectifs	Part en %	Variation mensuelle		Variation annuelle	
			Absolue	Relative en %	Absolue	Relative en %
Professions saisonnières						
Construction	303	8	-7	-2.3	-71	-19.0
Hôtellerie, restauration et nettoyage	679	18	1	0.1	-178	-20.8
Agriculture, économie forestière, élevage animaux	99	3	28	39.4	-21	-17.5
Professions non saisonnières						
Industrie	409	11	26	6.8	-20	-4.7
Professions commerciales et de la vente	499	13	1	0.2	-38	-7.1
Transports et activités techniques	307	8	-5	-1.6	-53	-14.7
Information et communication	161	4	12	8.1	12	8.1
Activités spécialisées, scientifiques et financières	275	7	-4	-1.4	26	10.4
Activités de service administratif et de soutien	579	15	79	15.8	-53	-8.4
Santé humaine et action sociale	361	9	20	5.9	-50	-12.2
Professions artistiques	42	1	6	16.7	-10	-19.2
Autres professions	130	3	-51	-28.2	-35	-21.2

Taux de chômage : Depuis le 1er janvier 2017, le taux de chômage est calculé sur le recensement de la population active issue de la mise en commun de données recueillies sur 3 ans (2015-2017) par l'Office fédéral de statistique (OFS). Le Valais compte une population active de 178'499 personnes.

Chômeurs : Personnes annoncées auprès des offices régionaux de placement, qui n'ont pas d'emploi et sont immédiatement disponibles en vue d'un placement, peu importe qu'elles touchent, ou non, une indemnité de chômage.

Demandeurs d'emploi : Tous les demandeurs d'emploi, chômeurs et non-chômeurs, inscrits aux ORP et cherchant un emploi.

Chômeurs de longue durée : Personnes inscrites au chômage depuis plus d'une année

Chômeurs en fin de droit : chômeurs qui ont épuisé leur droit maximum aux indemnités journalières ou dont le droit aux indemnités journalières s'est éteint à l'expiration du délai-cadre de deux ans sans qu'il n'ait pu ouvrir un nouveau délai-cadre d'indemnisation.

Source : Chiffres fournis par le Secrétariat d'Etat à l'économie (SECO)

Le bulletin statistique complet est disponible sur <https://www.vs.ch/fr/web/sict/statistiques-et-publications>