



## DIE LAGE AUF DEM ARBEITSMARKT IM OKTOBER 2019

Ende Oktober waren in den Regionalen Arbeitsvermittlungszentren (RAV) des Wallis 4'175 Arbeitslose gemeldet. Im Vergleich zum Vormonat sind dies 481 mehr. Die Arbeitslosenquote stieg um 0,2 Prozentpunkte auf 2,3 %.

Die Arbeitslosigkeit stieg im Vergleich zum Vormonat in allen drei Regionen des Kantons, vor allem aber in den Berufen des Gastgewerbes und der Landwirtschaft.

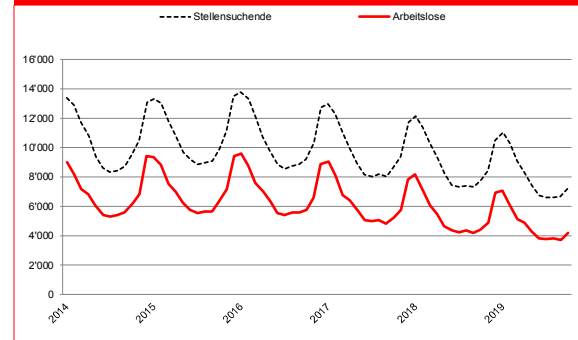
Wie zu beobachten ist, verlangsamt sich der jährliche Rückgang der Arbeitslosigkeit. Die Aussichten der verschiedenen Institute für Wirtschaftsprognosen bestätigen dies. Die Wirtschaftslage sollte sich jedoch bis Ende Jahr normalisieren. Für 2020 sind die Prognosen weiterhin ungewiss. Laut Instituten variiert das Wachstum des Schweizer BIP zwischen +0,9 % und +1,9 %.

8. November 2019

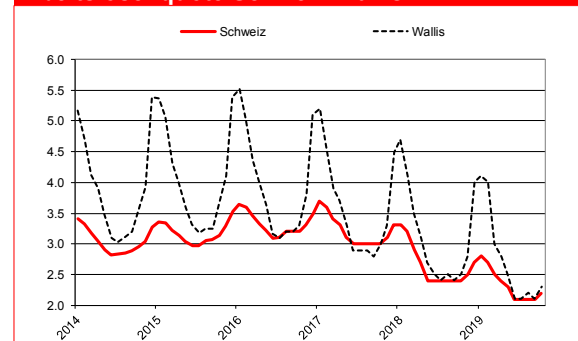
### Arbeitslosigkeit Oktober 2019

	Quote	Arbeitslose	
Wallis	2.3%	4'175	↗
Oberwallis	0.9%	406	↗
Mittelwallis	2.8%	1'939	↗
Unterwallis	2.8%	1'829	↗

### Arbeitslose und Stellensuchende



### Arbeitslosenquote Schweiz-Wallis

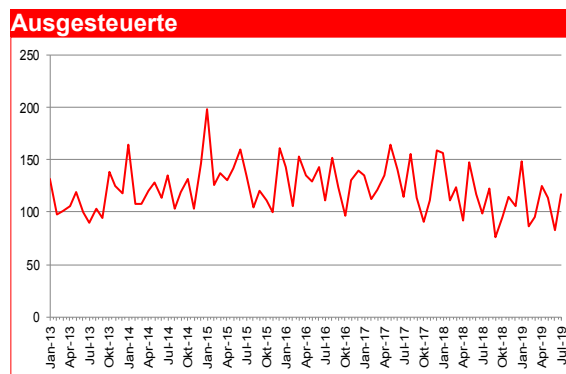
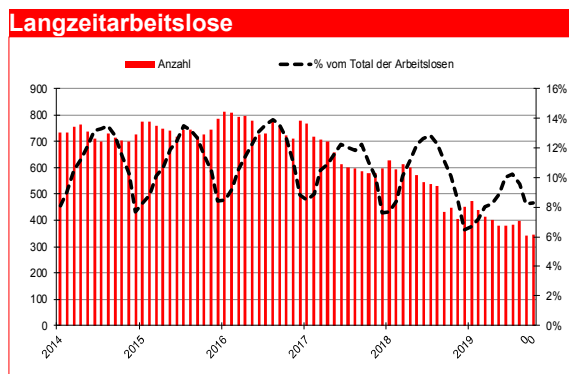


### Arbeitslosigkeit nach Regionen

	Arbeitslosenquote			Arbeitslose		
	Okt 2019	Monatl. Differenz	Jährl. Differenz	Okt 2019	Monatl. Differenz	Jährl. Differenz
Schweiz	2.2	0.1	-0.2	101'684	2'586	-5'631
Wallis	2.3	0.2	-0.2	4'175	481	-254
Oberwallis	0.9	0.2	-0.2	406	101	-67
Mittelwallis	2.8	0.4	-0.1	1'939	245	-124
Unterwallis	2.8	0.2	-0.1	1'829	135	-61
RAV Oberwallis	0.9	0.2	-0.2	403	100	-69
ORP Sierre	2.8	0.7	0.0	633	150	-14
ORP Sion	2.8	0.2	-0.2	1'304	93	-115
ORP Martigny	2.7	0.2	-0.5	889	88	-138
ORP Monthey-St.-Maurice	2.9	0.2	0.3	941	49	79

### Kontaktperson

Michaël Jacquier, wissenschaftlicher Mitarbeiter der Arbeitsmarktbeobachtung Wallis (ABW) zwischen 11.00 Uhr und 11.30 Uhr. Tel. 027 606 73 38



### Profil der Arbeitslosen

	Arbeitslose			Arbeitslosenquote		
	Okt 2019	Monatl. Differenz	Jährl. Differenz	Okt 2019	Monatl. Differenz	Jährl. Differenz
<b>15-24 Jährige</b>	551	-8	-158	2.7	0.0	-0.8
<b>25-49 Jährige</b>	2'531	358	-33	2.5	0.4	0.0
<b>50-64 Jährige</b>	1'087	130	-65	2.1	0.3	-0.1
<b>Männer</b>	2'092	206	-99	2.1	0.2	-0.1
<b>Frauen</b>	2'083	275	-155	2.6	0.4	-0.2
<b>Schweizer</b>	2'210	101	-115	1.7	0.1	-0.1
<b>Ausländer</b>	1'965	380	-139	4.2	0.8	-0.3
<b>Seit 1-6 Monaten arbeitslos</b>	3'063	485	-98			
<b>Seit 6-12 Monaten arbeitslos</b>	766	-7	-56			
<b>Seit mehr als 12 Mt. arbeitslos (Langzeitarbeitslos)</b>	346	3	-100			

### Arbeitslose nach Berufsgruppen

	Oktober 2019		Monatliche Differenz		Jährliche Differenz	
	Bestände	Anteil in %	absolut	relativ in %	absolut	relativ in %
<b>Saisonale Berufe</b>						
Baugewerbe	273	7	20	7.9	1	0.4
Gastgewerbe, Hauswirtschaft und Reinigung	995	24	229	29.9	-132	-11.7
Land-, Forstwirtschaft und Tierzucht	198	5	114	135.7	-87	-30.5
<b>Nicht-saisonale Berufe</b>						
Industrie	387	9	24	6.6	-10	-2.5
Handel und Verkauf	498	12	19	4.0	9	1.8
Transport und Technik	314	8	30	10.6	-29	-8.5
Information und Kommunikation	169	4	19	12.7	28	19.9
Wissenschaften, Finanzen, spezialisierte Tätigkeiten	264	6	16	6.5	13	5.2
Administration und Sicherheit	600	14	21	3.6	0	0.0
Gesundheit und Soziales	337	8	-3	-0.9	-15	-4.3
Künstlerische Berufe	37	1	4	12.1	-9	-19.6
Andere Berufe	103	2	-12	-10.4	-23	-18.3

**Arbeitslosenquote:** Ab dem 1. Januar 2017 wird die Arbeitslosenquote anhand der Erhebung der Erwerbstätigen aus einem 3-Jahres-Pooling (2015-2017) des Bundesamtes für Statistik (BFS) errechnet. Die aktiven Bevölkerung im Wallis beträgt 178'499 Personen.

**Arbeitslose:** Personen, welche bei einem Regionalen Arbeitsvermittlungszentrum (RAV) gemeldet sind, keine Stelle haben und sofort vermittelbar sind

**Stellensuchende:** Alle arbeitslosen und nichtarbeitslosen Personen, welche beim RAV gemeldet sind und eine Stelle suchen.

**Langzeitarbeitslose:** Personen, die seit mehr als einem Jahr arbeitslos gemeldet sind Dabei ist unerheblich, ob sie Arbeitslosenentschädigung erhalten oder nicht.

**Ausgesteuerte:** Arbeitslose, die ihren Höchstanspruch auf Taggelder ausgeschöpft haben oder deren Taggelderanspruch nach Ablauf der zweijährigen Rahmenfrist erloschen ist, ohne dass eine neue Rahmenfrist für den Leistungsbezug eröffnet werden konnte

Quelle: Zahlen des Staatssekretariats für Wirtschaft (SECO)

Das vollständige Statistikbulletin finden Sie auf <https://www.vs.ch/de/web/sict/statistik-und-publikationen>.