



DIE LAGE AUF DEM ARBEITSMARKT IM DEZEMBER 2019

Ende Dezember waren in den Regionalen Arbeitsvermittlungszentren (RAV) des Wallis 6'700 Arbeitslose gemeldet. Im Vergleich zum Vormonat sind dies 1'936 mehr. Die Arbeitslosenquote stieg um 1,1 Prozentpunkte auf 3,8 %.

Die Zahl der Arbeitslosen stieg hauptsächlich im französischsprachigen Kantonsteil infolge der Verlangsamung der Tätigkeit im Baugewerbe.

Im Oberwallis fiel der Anstieg der Arbeitslosigkeit weniger markant aus, da der Tourismus hier mehr Arbeitskräfte aus den Bauberufen aufzunehmen vermag als im französischsprachigen Wallis.

Durchschnittswerte 2019. Die durchschnittliche Anzahl Arbeitsloser ging im Wallis 2019 auf 4'851 zurück. Dies sind 537 weniger als im Vorjahr. Die durchschnittliche kantonale Arbeitslosenquote ging um 0,3 Prozentpunkte auf 2,7 % zurück. Regional wurden folgende Arbeitslosenquoten verzeichnet: 1,0 % (-0,1 PP) für das Oberwallis, 3,2 % (-0,5 PP) für das Mittelwallis und 3,3 % (-0,3 PP) für das Unterwallis. Die schweizerische Arbeitslosenquote ihrerseits sank um 0,2 Prozentpunkte auf 2,3 %.

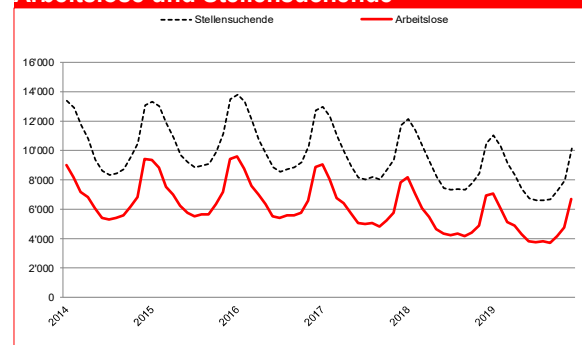
Die Durchschnittswerte der Arbeitslosigkeit für 2019 bestätigen die gute Wirtschaftslage im vergangenen Jahr.

10. Januar 2020

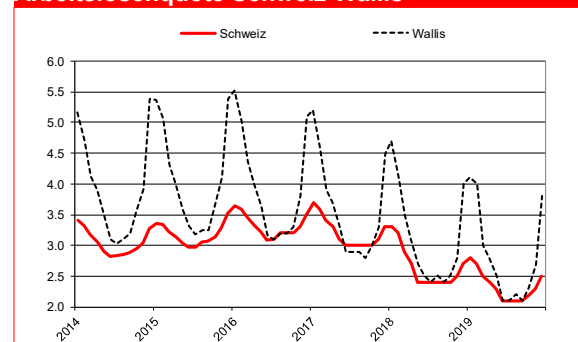
Arbeitslosigkeit Dezember 2019

	Quote	Arbeitslose	
Wallis	3.8%	6'700	↗
Oberwallis	1.5%	653	↗
Mittelwallis	4.6%	3'215	↗
Unterwallis	4.3%	2'831	↗

Arbeitslose und Stellensuchende



Arbeitslosenquote Schweiz-Wallis

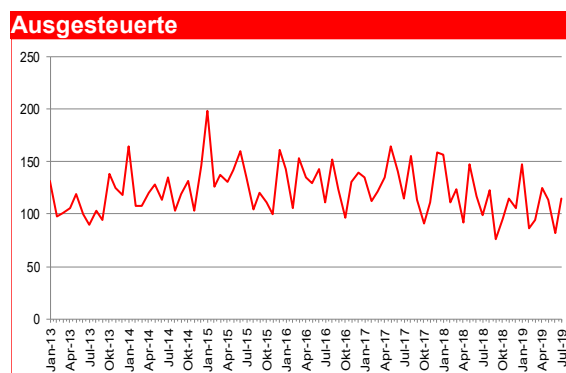
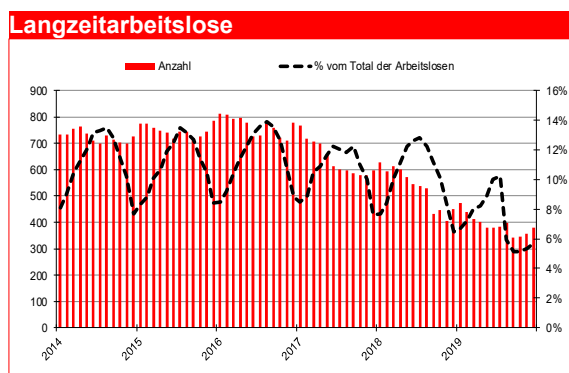


Arbeitslosigkeit nach Regionen

	Arbeitslosenquote			Arbeitslose		
	Dez 2019	Monatl. Differenz	Jährl. Differenz	Dez 2019	Monatl. Differenz	Jährl. Differenz
Schweiz	2.5	0.2	-0.2	117'277	10'947	-2'384
Wallis	3.8	1.1	-0.1	6'700	1'936	-219
Oberwallis	1.5	0.3	0.1	653	124	45
Mittelwallis	4.6	1.4	-0.1	3'215	974	-57
Unterwallis	4.3	1.3	-0.3	2'831	838	-202
RAV Oberwallis	1.5	0.3	0.1	650	125	40
ORP Sierre	4.3	1.1	0.2	972	252	46
ORP Sion	4.8	1.6	-0.2	2'244	722	-105
ORP Martigny	5.0	1.8	-0.9	1'628	581	-286
ORP Monthey-St.-Maurice	3.6	0.7	0.2	1'202	257	84

Kontaktperson

Christophe Juillard, Verantwortlicher der Arbeitsmarktbeobachtung Wallis (ABW) zwischen 11.00 und 11.30 Uhr.
Tel. 027 606 72 99



Profil der Arbeitslosen

	Arbeitslose			Arbeitslosenquote		
	Dez 2019	Monatl. Differenz	Jährl. Differenz	Dez 2019	Monatl. Differenz	Jährl. Differenz
15-24 Jährige	663	109	-170	3.3	0.6	-0.8
25-49 Jährige	4'099	1'204	-96	4.0	1.2	-0.1
50-64 Jährige	1'938	625	49	3.7	1.2	0.1
Männer	4'574	2'076	-188	4.7	2.1	-0.2
Frauen	2'126	-140	-31	2.6	-0.2	-0.1
Schweizer	2'858	510	-76	2.2	0.4	0.0
Ausländer	3'842	1'426	-143	8.3	3.1	-0.3
Seit 1-6 Monaten arbeitslos	5'519	1'857	-78			
Seit 6-12 Monaten arbeitslos	803	59	-67			
Seit mehr als 12 Mt. arbeitslos (Langzeitarbeitslos)	378	20	-74			

Arbeitslose nach Berufsgruppen

	Dezember 2019		Monatliche Differenz		Jährliche Differenz	
	Bestände	Anteil in %	absolut	relativ in %	absolut	relativ in %
Saisonale Berufe						
Baugewerbe	2271	34	1737	325.3	-104	-4.4
Gastgewerbe, Hauswirtschaft und Reinigung	817	12	-232	-22.1	-29	-3.4
Land-, Forstwirtschaft und Tierzucht	674	10	210	45.3	-4	-0.6
Nicht-saisonale Berufe						
Industrie	525	8	129	32.6	-46	-8.1
Handel und Verkauf	489	7	-9	-1.8	17	3.6
Transport und Technik	459	7	101	28.2	-9	-1.9
Information und Kommunikation	151	2	-5	-3.2	-17	-10.1
Wissenschaften, Finanzen, spezialisierte Tätigkeiten	260	4	-13	-4.8	-4	-1.5
Administration und Sicherheit	584	9	14	2.5	8	1.4
Gesundheit und Soziales	358	5	9	2.6	9	2.6
Künstlerische Berufe	41	1	3	7.9	10	32.3
Andere Berufe	71	1	-8	-10.1	-50	-41.3

Arbeitslosenquote: Ab dem 1. Januar 2017 wird die Arbeitslosenquote anhand der Erhebung der Erwerbstätigen aus einem 3-Jahres-Pooling (2015-2017) des Bundesamtes für Statistik (BFS) errechnet. Die aktiven Bevölkerung im Wallis beträgt 178'499 Personen.

Arbeitslose: Personen, welche bei einem Regionalen Arbeitsvermittlungszentrum (RAV) gemeldet sind, keine Stelle haben und sofort vermittelbar sind

Stellensuchende: Alle arbeitslosen und nichtarbeitslosen Personen, welche beim RAV gemeldet sind und eine Stelle suchen.

Langzeitarbeitslose: Personen, die seit mehr als einem Jahr arbeitslos gemeldet sind. Dabei ist unerheblich, ob sie Arbeitslosenentschädigung erhalten oder nicht.

Ausgesteuerte: Arbeitslose, die ihren Höchstanspruch auf Taggelder ausgeschöpft haben oder deren Taggeldanspruch nach Ablauf der zweijährigen Rahmenfrist erloschen ist, ohne dass eine neue Rahmenfrist für den Leistungsbezug eröffnet werden konnte

Quelle: Zahlen des Staatssekretariats für Wirtschaft (SECO)

Das vollständige Statistikbulletin finden Sie auf <https://www.vs.ch/de/web/sict/statistik-und-publikationen>.