



MEDIENMITTEILUNG

Arbeitslosigkeit Oktober 2011			
	Quote	Arbeitslose	
Wallis	3.5%	4749	↗
Oberwallis	1.9%	730	↗
Mittelwallis	3.9%	2110	↗
Unterwallis	4.2%	1909	↗

07. November 2011

Wallis: Lage auf dem Arbeitsmarkt im Oktober

(IVS).- Ende Oktober waren 4749 Personen in den Regionalen Arbeitsvermittlungszentren (RAV) des Wallis arbeitslos gemeldet, d.h. 600 mehr als Ende September. Die Walliser Arbeitslosenquote stieg um 0.5 Prozentpunkte auf 3.5%. Dieser Anstieg der Arbeitslosigkeit im Oktober basiert einzig auf saisonalen Faktoren. Gesamthaft präsentiert sich die Lage auf dem Walliser Arbeitsmarkt weiterhin günstig.

Die saisonalen Berufsgruppen verzeichneten im Oktober den markantesten Anstieg der Arbeitslosigkeit im Wallis: +237 Arbeitslose in der Landwirtschaft (+141%), +309 Arbeitslose im Gastgewerbe und in der Reinigung (+27%) sowie +37 Arbeitslose im Baugewerbe und bei den Maschinisten (+12%). Gemeinsam repräsentierten diese Berufsgruppen 97% des Anstiegs der Arbeitslosigkeit im Oktober. Obwohl das Baugewerbe bereits die ersten Anmeldungen zur Arbeitslosigkeit verzeichnete, war diese Branche im vergangenen Monat noch geringfügig betroffen. Im Baugewerbe wird der saisonale Anstieg der Arbeitslosigkeit erst Ende Jahr spürbar sein.

Die saisonalen Schwankungen im Oktober zeigen den Stellenwert der verschiedenen Wirtschaftszweige in den Regionen des Kantons. Während im Oberwallis die Tourismusberufe einen grossen Anteil der Wirtschaft repräsentierten (mehr als 90% des erwähnten Anstiegs der Arbeitslosigkeit fallen auf diesen Sektor), kommt im Mittel- und Unterwallis der Landwirtschaft ein höherer Stellenwert zu. 50% des Anstiegs der Arbeitslosigkeit im Mittelwallis und 75% des Anstiegs im Unterwallis wurden im Oktober in diesem Sektor verzeichnet.

Trotz den eher pessimistischen Aussichten auf internationaler Ebene bleibt die Lage im Wallis dank dem Privatkonsum und einem soliden Binnenmarkt weiterhin positiv.

Hinweis an die Redaktionen:

Für nähere Auskünfte wenden Sie sich zwischen 11.00 Uhr und 11.30 Uhr unter der Telefonnummer 027 606 73 21 an Patrizia Clavien-Remedi, Kommunikationsbeauftragte der Dienststelle für Industrie, Handel und Arbeit.



Die wichtigsten Zahlen der Walliser Arbeitslosigkeit (Okt. 2011)

	Arbeitslosenquote			Arbeitslose		
	Okt. 2011	monat. Differenz	jährl. Differenz	Okt. 2011	monat. Differenz	jährl. Differenz
Schweiz	2.9%	0.1 Pkt	-0.6 Pkt	115178	3834	-24187
Wallis	3.5%	0.5 Pkt	-0.3 Pkt	4749	600	-481
Oberwallis	1.9%	0.6 Pkt	-0.2 Pkt	730	242	-88
Mittelwallis	3.9%	0.4 Pkt	-0.4 Pkt	2110	220	-220
Unterwallis	4.2%	0.3 Pkt	-0.4 Pkt	1909	138	-173
RAV Oberwallis	1.9%	0.6 Pkt	-0.2 Pkt	731	243	-85
RAV Siders	3.9%	0.4 Pkt	-0.2 Pkt	790	82	-39
RAV Sitten	3.9%	0.4 Pkt	-0.6 Pkt	1317	135	-184
RAV Martinach	4.3%	0.6 Pkt	-0.3 Pkt	1068	147	-76
RAV-Monthey-St.-Maurice	4.2%	-0.1 Pkt	-0.5 Pkt	840	-9	-99

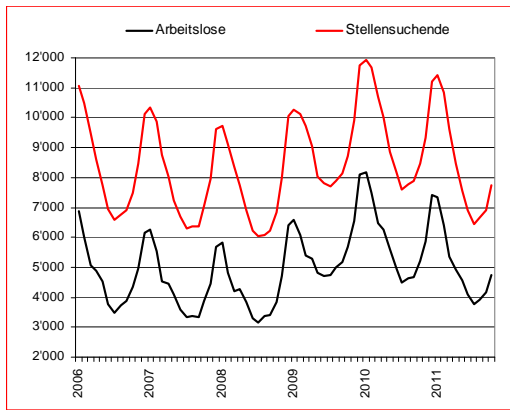
1. Arbeitslosigkeit nach Regionen

	Arbeitslosenquote			Arbeitslose		
	Okt. 2011	monat. Differenz	jährl. Differenz	Okt. 2011	monat. Differenz	jährl. Differenz
15- bis 24-Jährige	4.1%	0.1 Pkt	-0.8 Pkt	801	14	-145
25- bis 49-Jährige	3.3%	0.5 Pkt	-0.4 Pkt	2878	454	-315
50-Jährige und älter	3.4%	0.5 Pkt	0.0 Pkt	1070	132	-21
Frauen	4.5%	0.7 Pkt	-0.4 Pkt	2609	376	-256
Männer	2.7%	0.3 Pkt	-0.3 Pkt	2140	224	-225
Schweizer	2.1%	0.1 Pkt	-0.4 Pkt	2339	98	-395
Ausländer	8.8%	1.9 Pkt	-0.3 Pkt	2410	502	-86

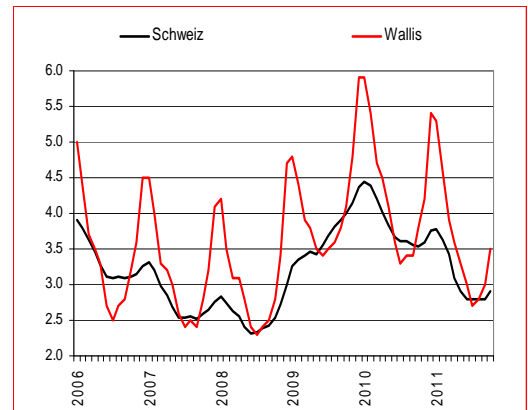
2. Profil der Arbeitslosen

	Okt. 2011	monat. Differenz	jährl. Differenz
Saisonale Berufe			
Baugewerbe ¹	341	37	14
Gastgewerbe, Hauswirtschaft und Reinigung ²	1434	309	-181
Land-, Forstwirtschaft und Tierzucht	405	237	78
Nicht-saisonale Berufe			
Industrie ³	383	2	-76
Handel und Verkauf	536	4	-22
Transport und Technik ⁴	280	27	-10
Information und Kommunikation ⁵	159	6	-29
Wissenschaften, Finanzen, spezialisierte Tätigkeiten ⁶	176	-4	-29
Administration und Sicherheit ⁷	494	5	-86
Gesundheit und Soziales ⁸	282	-18	-47
Künstlerische Berufe	36	1	-8
Andere Berufe ⁹	223	-6	-85

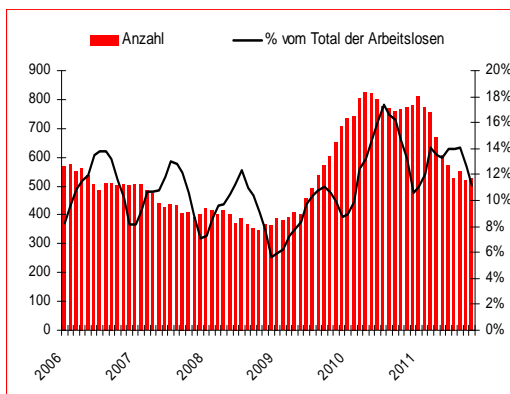
3. Arbeitslosigkeit nach Berufsgruppen



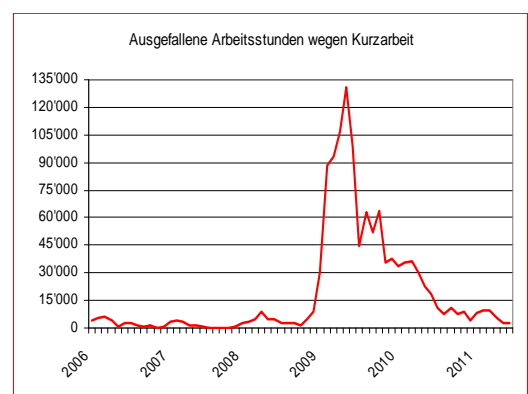
4. Entwicklung der Arbeitslosigkeit im Wallis



5. Entwicklung der Arbeitslosigkeit Wallis-Schweiz



6. Langzeitarbeitslose¹⁰



7. Entwicklung der KAE¹¹

Quelle: Staatssekretariat für Wirtschaft (SECO)

Das vollständige Statistikbulletin befindet sich auf www.vs.ch/diha > Informationen > Publikationen

¹ **Baugewerbe:** Baugewerbe, Maschinisten

² **Gastgewerbe, Hauswirtschaft und Reinigung:** Gastgewerbe und Hauswirtschaft, Reinigung, Hygiene und Körperpflege

³ **Industrie:** Bergbau, Stein- und Baustoffherstellung sowie -verarbeitung, Lebens- und Genussmittelherstellung und -verarbeitung, Textil- und Lederherstellung sowie -verarbeitung, Keramik- und Glasverarbeitung, Metallverarbeitung und Maschinenbau, Elektrotechnik und Elektronik, Uhrenindustrie, Fahrzeug- und Gerätebau und -unterhalt, Holzverarbeitung sowie Papierherstellung und -verarbeitung, Graphische Industrie, Chemie- und Kunststoffverfahren, Übrige be- und verarbeitende Berufe

⁴ **Transport und Technik:** Transport und Verkehr, Ingenieurberufe, Techniker/innen, Technische Zeichner/innen und Fachkräfte

⁵ **Information und Kommunikation:** Informatik, Werbung und Marketing, Tourismus und Treuhand, Post- und Fernmeldewesen, Medienschaffende und verwandte Berufe

⁶ **Wissenschaften, Finanzen, spezialisierte Tätigkeiten:** Bank- und Versicherungsgewerbe, Unternehmer/innen, Direktoren/Direktorinnen und leitende Beamte/Beamtinnen, Rechtswesen, Wissenschaften

⁷ **Administration und Sicherheit:** Kaufmännische und administrative Berufe, Sicherheits- und Ordnungspflege

⁸ **Gesundheit und Soziales:** Unterricht, Bildung, Seelsorge und Fürsorge, Gesundheitswesen, Sport und Unterhaltung

⁹ **Anderer:** Dienstleistungsberufe, wenn nicht anderswo, Übrige Berufe, Keine Angaben

¹⁰ **Langzeitarbeitslose:** Personen, die seit mehr als einem Jahr arbeitslos gemeldet sind

¹¹ **Kurzarbeitsentschädigung (KAE):** Die Statistik erfasst die abgerechnete und von der Arbeitslosenkasse entschädigte Kurzarbeit. Aus praktischen Gründen im Zusammenhang mit der Auszahlung der Entschädigung, sind diese Daten erst nach zwei Monaten verfügbar.