



COMMUNIQUÉ POUR LES MÉDIAS

| Chômage Novembre 2011 | | | |
|-----------------------|------|----------|---|
| | Taux | Chômeurs | |
| Valais | 3.9% | 5418 | ↗ |
| Haut-Valais | 2.2% | 852 | ↗ |
| Valais central | 4.4% | 2367 | ↗ |
| Bas-Valais | 4.9% | 2199 | ↗ |

07 décembre 2011

Valais : la situation sur le marché du travail en novembre

(IVS).- 5418 chômeurs étaient inscrits auprès des Offices régionaux de placement (ORP) valaisans à la fin novembre, soit 669 de plus qu'à la fin octobre. Le taux de chômage est remonté de 0.4 point à 3.9% en un mois. Cette hausse est due avant tout au recul saisonnier d'activité dans les professions de l'agriculture et de la construction.

Novembre est un mois de transition pour le marché du travail valaisan. Il se situe en effet entre la fin de la saison propice aux travaux de la construction, qui entraîne une hausse du chômage dans cette branche, et la reprise de la saison touristique d'hiver, qui aura pour effet une diminution du chômage dans les professions de l'hôtellerie-restauration et du tourisme en décembre.

Actuellement, la situation sur le marché du travail valaisan est encore positive dans la majorité des groupes de professions, qui enregistrent un nombre de chômeurs inférieur à celui de l'année dernière à la même période.

Le chômage a augmenté dans des proportions similaires dans les trois régions du Canton. Cette hausse touche essentiellement les professions saisonnières de la construction et de l'agriculture. Dans le Haut-Valais, les professions de la construction représentent 54% de la hausse du chômage de novembre. Dans le Valais Romand, les deux groupes de professions de l'agriculture et de la construction sont touchés dans les mêmes proportions : elles représentent ensemble le 83% de la progression totale du chômage de novembre.

Note aux rédactions

Pour de plus amples informations, vous pouvez contacter – entre 11h00 et 11h30 – Christophe Juillard, Observatoire valaisan de l'emploi du Service de l'industrie, du commerce et du travail, au 027 606 72 99



Les chiffres essentiels du chômage valaisan (novembre 2011)

| | Taux de chômage | | | Chômeurs | | |
|-------------------------|-----------------|------------|-----------|-----------|------------|-----------|
| | Nov. 2011 | var. mens. | var. ann. | Nov. 2011 | var. mens. | var. ann. |
| Suisse | 3.1% | 0.2 pt | -0.5 pt | 121109 | 5931 | -20559 |
| Valais | 3.9% | 0.4 pt | -0.3 pt | 5418 | 669 | -427 |
| Haut-Valais | 2.2% | 0.3 pt | 0.0 pt | 852 | 122 | -13 |
| Valais Central | 4.4% | 0.5 pt | -0.5 pt | 2367 | 257 | -270 |
| Bas-Valais | 4.9% | 0.7 pt | -0.3 pt | 2199 | 290 | -144 |
| RAV Oberwallis | 2.2% | 0.3 pt | 0.0 pt | 855 | 124 | -8 |
| ORP Sierre | 4.2% | 0.3 pt | -0.5 pt | 849 | 59 | -100 |
| ORP Sion | 4.7% | 0.8 pt | -0.4 pt | 1557 | 240 | -135 |
| ORP Martigny | 5.1% | 0.8 pt | -0.5 pt | 1275 | 207 | -127 |
| ORP Monthey-St.-Maurice | 4.4% | 0.2 pt | -0.3 pt | 885 | 45 | -53 |

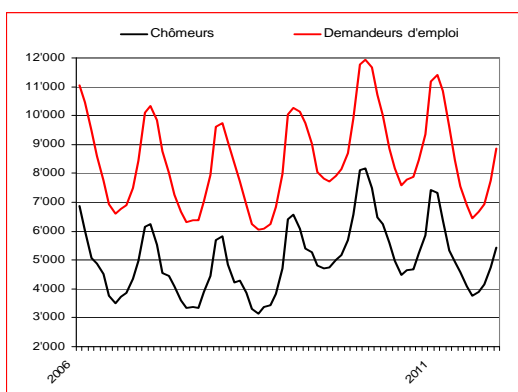
1. Chômage selon les régions

| | Taux de chômage | | | Chômeurs | | |
|----------------|-----------------|------------|-----------|-----------|------------|-----------|
| | Nov. 2011 | var. mens. | var. ann. | Nov. 2011 | var. mens. | var. ann. |
| 15-24 ans | 4.4% | 0.3 pt | -0.6 pt | 864 | 63 | -107 |
| 25-49 ans | 3.9% | 0.6 pt | -0.3 pt | 3352 | 474 | -287 |
| 50 ans et plus | 3.8% | 0.4 pt | -0.1 pt | 1202 | 132 | -33 |
| Femmes | 4.7% | 0.2 pt | -0.4 pt | 2733 | 124 | -253 |
| Hommes | 3.4% | 0.7 pt | -0.2 pt | 2685 | 545 | -174 |
| Suisses | 2.2% | 0.1 pt | -0.4 pt | 2469 | 130 | -374 |
| Etrangers | 10.7% | 1.9 pt | -0.2 pt | 2949 | 539 | -53 |

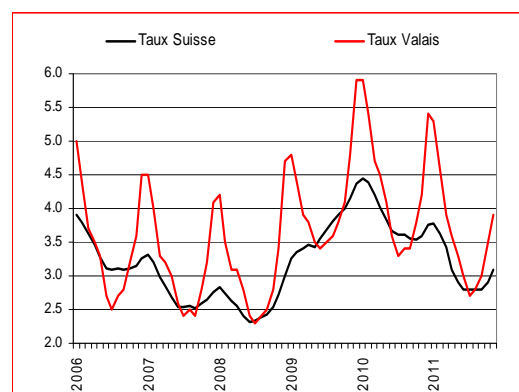
2. Profil des chômeurs

| | Novembre 2011 | var. mens. | var. ann. |
|---|---------------|------------|-----------|
| Professions saisonnières | | | |
| Construction ¹ | 659 | 318 | 20 |
| Hôtellerie, restauration et nettoyage ² | 1442 | 8 | -156 |
| Agriculture, économie forestière, élevage animaux | 642 | 237 | 11 |
| Professions non saisonnières | | | |
| Industrie ³ | 428 | 45 | -43 |
| Professions commerciales et de la vente | 537 | 1 | -9 |
| Transports et activités techniques ⁴ | 330 | 49 | -2 |
| Information et communication ⁵ | 14'490 | 0 | 0 |
| Activités spécialisées, scientifiques et financières ⁶ | 184 | 8 | -11 |
| Activités de service administratif et de soutien ⁷ | 498 | 4 | -84 |
| Santé humaine et action sociale ⁸ | 296 | 14 | -26 |
| Professions artistiques | 35 | -1 | -11 |
| Autres professions ⁹ | 219 | -4 | -83 |

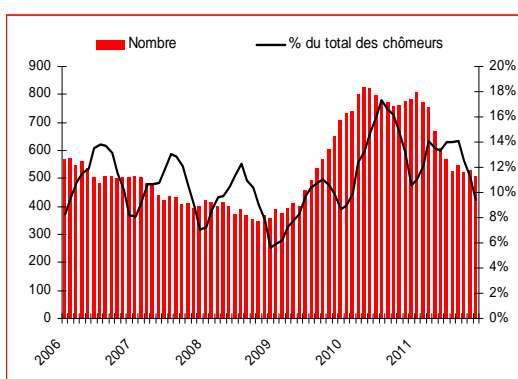
3. Chômage selon les groupes de professions



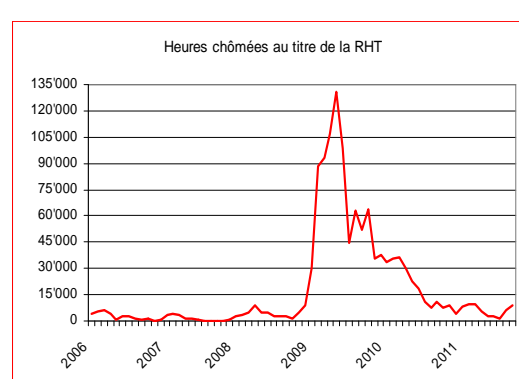
4. Evolution du chômage en Valais



5. Evolution du chômage Valais-Suisse



6. Chômeurs de longue durée¹⁰



7. Evolution de la RHT¹¹

Source : Secrétariat d'Etat à l'économie (SECO)

Le bulletin statistique complet est disponible sur www.vs.ch/sict > Informations > Publications

- 1 **Construction** : construction - machinistes
- 2 **Hôtellerie, restauration et nettoyage** : hôtellerie et restauration et économie domestique – nettoyage, hygiène et soins corporels
- 3 **Industrie** : industrie minière, travail de la pierre, matériaux de construction - production denrées alimentaires, boissons et tabacs - industrie textile et industrie du cuir - travail de la céramique et du verre - usinage de métaux et de la construction de machines - électrotechnique, électronique, horlogerie, véhicule, outil - industrie du bois et du papier - arts graphiques - industrie chimique et matières plastiques - autres professions du façonnage et de la manufacture
- 4 **Transports et activités techniques** : transports et circulation – ingénieurs – techniciens - dessin technique
- 5 **Information et communication** : informatique - publicité, marketing, tourisme, administration fiduciaire- professions des postes et télécommunications - professions des médias et apparentées
- 6 **Activités spécialisées, scientifiques et financières** : professionnels de la banque, employés d'assurance - entrepreneurs, directeurs, fonctionnaires supérieurs - professions judiciaires – sciences sociales, humaines, naturelle, physique, exacte
- 7 **Activités de service administratif et de soutien** : professions commerciales et administratives - professions afférentes au maintien de l'ordre, la sécurité
- 8 **Santé humaine et action sociale** : assistance sociale et spirituelle et éducation - professions de la santé - professions du sport et du divertissement
- 9 **Autres** : professions du secteur tertiaire, si pas ailleurs - activité professionnelle ne peut pas être définie - non spécifié
- 10 **Chômeurs de longue durée** : personnes inscrites au chômage depuis plus d'une année
- 11 **Réduction de l'horaire de travail (RHT)** : la statistique recense les réductions de l'horaire de travail décomptées et indemnisées par les caisses. Pour des raisons d'ordre pratique liées au versement des indemnités, ces données ne sont disponibles qu'après un délai de deux mois.