



MEDIENMITTEILUNG

Arbeitslosigkeit Juli 2011			
	Quote	Arbeitslose	
Wallis	2.7%	3774	↘
Oberwallis	1.0%	391	↘
Mittelwallis	3.2%	1725	↘
Unterwallis	3.7%	1658	→

08. August 2011

Walliser Arbeitslosenquote im Juli tiefer als Schweizer Arbeitslosenquote

(IVS).- Ende Juli waren in den Regionalen Arbeitsvermittlungszentren (RAV) des Wallis 3774 Arbeitslose angemeldet, d.h. 303 weniger als Ende Juni. Die Walliser Arbeitslosenquote sank um 0,3 Prozentpunkte auf 2,7% und befindet sich damit zum ersten Mal in diesem Jahr unter der Schweizer Arbeitslosenquote. Das Wallis verzeichnete im Juli den markantesten Rückgang der Arbeitslosenquote aller Kantone. 90% dieses Rückgangs fällt auf die Berufsgruppen des Tourismus.

Im Jahresvergleich sinkt die Arbeitslosigkeit seit Juli 2010 stetig weiter. Der aktuelle Stand im Wallis ist vergleichbar mit jenem vor der letzten Wirtschaftskrise.

Alle drei Regionen des Kantons verbuchten im Vergleich zum Vormonat und zum Vorjahr einen Rückgang der Arbeitslosigkeit. Im Oberwallis fiel die monatliche Abnahme vor allem wegen den häufigeren Abmeldungen aus der Arbeitslosigkeit in den Berufsgruppen des Tourismus deutlicher aus. Hier herrscht zurzeit Vollbeschäftigung.

Die Arbeitslosenquote der 15- bis 24-Jährigen ging im Vergleich zum Juli 2010 zurück. Dennoch wurden die ersten Anmeldungen zur Arbeitslosigkeit von jugendlichen Lehr- oder Schulabgängern verzeichnet, die noch keine Arbeit gefunden haben. Dieses Phänomen ist jedoch für diese Jahreszeit normal.

Die Langzeitarbeitslosigkeit, d.h. die Zahl der Personen, die seit mehr als einem Jahr arbeitslos sind, nimmt weiter ab. Der Anteil der Langzeitarbeitslosen beträgt im Wallis 14% gegenüber 21% im schweizerischen Mittel.

Die Zahl der Personen, die infolge der 4. Revision des Arbeitslosenversicherungsgesetzes (AVIG) ausgesteuert werden, nimmt weiter jeden Monat ab. Im Juli waren 18 davon betroffen, wovon 12 sofort eine Arbeit fanden.

Der teure Schweizer Franken hatte noch keine Auswirkungen auf die Arbeitslosigkeit im Wallis. Bleibt er jedoch weiterhin stark, kann davon ausgegangen werden, dass die Konjunktur ins Stottern geraten wird.

Hinweis an die Redaktionen

Für nähere Auskünfte wenden Sie sich zwischen 11.00 Uhr und 11.30 Uhr unter der Telefonnummer 027 606 73 21 an Patrizia Clavien-Remedi, Kommunikationsbeauftragte der Dienststelle für Industrie, Handel und Arbeit.



Die wichtigsten Zahlen der Walliser Arbeitslosigkeit (Juli 2011)

	Arbeitslosenquote			Arbeitslose		
	Juli 2011	monat. Differenz	jährl. Differenz	Juli 2011	monat. Differenz	jährl. Differenz
Schweiz	2.8%	0.0 Pkt	-0.8 Pkt	109200	-1178	-33130
Wallis	2.7%	-0.3 Pkt	-0.6 Pkt	3774	-303	-713
Oberwallis	1.0%	-0.5 Pkt	-0.2 Pkt	391	-187	-72
Mittelwallis	3.2%	-0.2 Pkt	-0.6 Pkt	1725	-98	-331
Unterwallis	3.7%	0.0 Pkt	-0.7 Pkt	1658	-18	-310
RAV Oberwallis	1.0%	-0.5 Pkt	-0.2 Pkt	391	-186	-64
RAV Siders	2.9%	-0.3 Pkt	-0.3 Pkt	593	-51	-50
RAV Sitten	3.4%	-0.1 Pkt	-0.9 Pkt	1131	-47	-291
RAV Martinach	3.5%	0.0 Pkt	-0.5 Pkt	883	-6	-125
RAV-Monthey-St.-Maurice	3.9%	0.0 Pkt	-0.9 Pkt	773	-13	-185

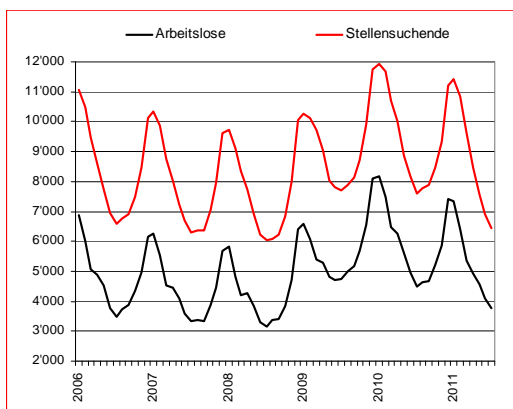
1. Arbeitslosigkeit nach Regionen

	Arbeitslosenquote			Arbeitslose		
	Juli 2011	monat. Differenz	jährl. Differenz	Juli 2011	monat. Differenz	jährl. Differenz
15- bis 24-Jährige	3.5%	0.3 Pkt	-1.2 Pkt	676	62	-244
25- bis 49-Jährige	2.6%	-0.3 Pkt	-0.4 Pkt	2223	-264	-395
50-Jährige und älter	2.7%	-0.4 Pkt	-0.3 Pkt	875	-101	-74
Frauen	3.4%	-0.3 Pkt	-0.5 Pkt	2015	-142	-241
Männer	2.2%	-0.2 Pkt	-0.6 Pkt	1759	-161	-472
Schweizer	2.0%	0.0 Pkt	-0.4 Pkt	2162	-69	-447
Ausländer	5.9%	-0.8 Pkt	-0.9 Pkt	1612	-234	-266

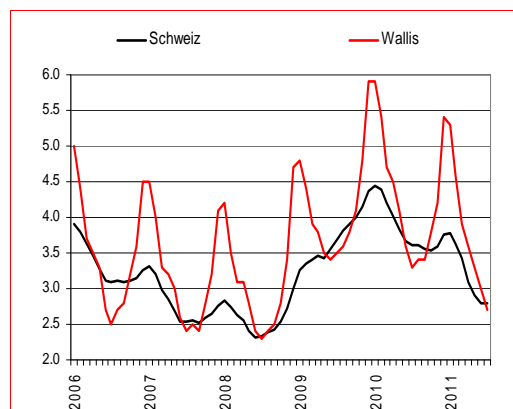
2. Profil der Arbeitslosen

	Juli 2011	monat. Differenz	jährl. Differenz
Saisonale Berufe			
Baugewerbe ¹	289	-24	-53
Gastgewerbe, Hauswirtschaft und Reinigung ²	891	-273	-127
Land-, Forstwirtschaft und Tierzucht	134	22	-6
Nicht-saisonale Berufe			
Industrie ³	362	-4	-110
Handel und Verkauf	495	-20	-70
Transport und Technik ⁴	238	-18	-54
Information und Kommunikation ⁵	141	-3	-19
Wissenschaften, Finanzen, spezialisierte Tätigkeiten ⁶	180	-18	-21
Administration und Sicherheit ⁷	487	2	-72
Gesundheit und Soziales ⁸	292	0	-42
Künstlerische Berufe	32	1	-17
Andere Berufe ⁹	233	32	-122

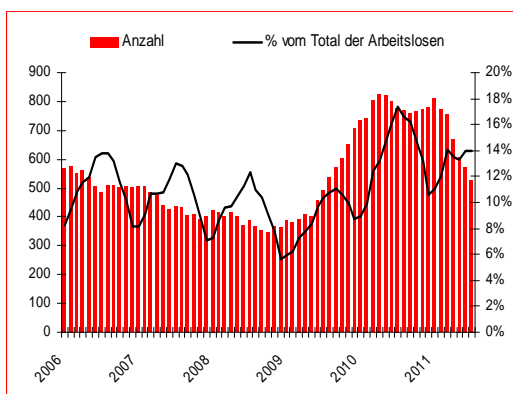
3. Arbeitslosigkeit nach Berufsgruppen



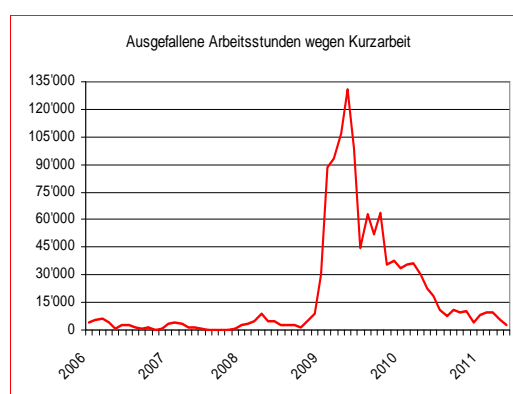
4. Entwicklung der Arbeitslosigkeit im Wallis



5. Entwicklung der Arbeitslosigkeit Wallis-Schweiz



6. Langzeitarbeitslose¹⁰



7. Entwicklung der KAE¹¹

Quelle: Staatssekretariat für Wirtschaft (SECO)

Das vollständige Statistikbulletin befindet sich auf www.vs.ch/diha > Informationen > Publikationen

¹ **Baugewerbe:** Baugewerbe, Maschinisten

² **Gastgewerbe, Hauswirtschaft und Reinigung:** Gastgewerbe und Hauswirtschaft, Reinigung, Hygiene und Körperpflege

³ **Industrie:** Bergbau, Stein- und Baustoffherstellung sowie -verarbeitung, Lebens- und Genussmittelherstellung und -verarbeitung, Textil- und Lederherstellung sowie -verarbeitung, Keramik- und Glasverarbeitung, Metallverarbeitung und Maschinenbau, Elektrotechnik und Elektronik, Uhrenindustrie, Fahrzeug- und Gerätebau und -unterhalt, Holzverarbeitung sowie Papierherstellung und -verarbeitung, Graphische Industrie, Chemie- und Kunststoffverfahren, Übrige be- und verarbeitende Berufe

⁴ **Transport und Technik:** Transport und Verkehr, Ingenieurberufe, Techniker/innen, Technische Zeichner/innen und Fachkräfte

⁵ **Information und Kommunikation:** Informatik, Werbung und Marketing, Tourismus und Treuhand, Post- und Fernmeldewesen, Medienschaffende und verwandte Berufe

⁶ **Wissenschaften, Finanzen, spezialisierte Tätigkeiten:** Bank- und Versicherungsgewerbe, Unternehmer/innen, Direktoren/Direktorinnen und leitende Beamte/Beamtinnen, Rechtswesen, Wissenschaften

⁷ **Administration und Sicherheit:** Kaufmännische und administrative Berufe, Sicherheits- und Ordnungspflege

⁸ **Gesundheit und Soziales:** Unterricht, Bildung, Seelsorge und Fürsorge, Gesundheitswesen, Sport und Unterhaltung

⁹ **Anderer:** Dienstleistungsberufe, wenn nicht anderswo, Übrige Berufe, Keine Angaben

¹⁰ **Langzeitarbeitslose:** Personen, die seit mehr als einem Jahr arbeitslos gemeldet sind

¹¹ **Kurzarbeitsentschädigung (KAE):** Die Statistik erfasst die abgerechnete und von der Arbeitslosenkasse entschädigte Kurzarbeit. Aus praktischen Gründen im Zusammenhang mit der Auszahlung der Entschädigung, sind diese Daten erst nach zwei Monaten verfügbar.