



COMMUNIQUÉ POUR LES MÉDIAS

Chômage Mai 2011			
	Taux	Chômeurs	
Valais	3.3%	4577	↘
Haut-Valais	1.9%	734	↗
Valais central	3.8%	2020	↘
Bas-Valais	4.0%	1823	↘

08 juin 2011

Le chômage continue à reculer en mai

(IVS).- 4577 chômeurs étaient inscrits auprès des Offices régionaux de placement (ORP) du canton du Valais à la fin mai, soit 353 de moins qu'à la fin avril. Le taux de chômage valaisan atteignait 3.3% (-0.3 point). Comme pour ces derniers mois, le recul mensuel est dû avant tout à la reprise saisonnière d'activité dans la construction et l'agriculture.

La baisse du chômage dans le Valais Central s'explique principalement par la reprise d'activité dans les trois groupes principaux de professions saisonnières que sont la construction, l'agriculture et le tourisme. On observe le même phénomène dans le Bas-Valais, même si l'effet du tourisme y est beaucoup moins marqué. La situation est différente dans le Haut-Valais où le chômage a augmenté en raison de l'arrivée au chômage, à la fin de la saison d'hiver, de personnes travaillant dans les professions du tourisme.

Le pic de personnes arrivant en fin de droit suite à l'entrée en vigueur de la révision de la Loi sur l'assurance-chômage (LACI) a été ressenti principalement le 1^{er} avril. La situation tend déjà à revenir au niveau qui était le sien avant la révision. En mai, 45 personnes sont ainsi sorties du chômage, dont 28 ont trouvé un emploi. 140 personnes sont toujours inscrites auprès d'un des cinq Offices régionaux de placement (ORP) du Canton et bénéficient du soutien de leur conseiller en vue d'augmenter leurs chances de réinsertion dans le marché primaire du travail. Parmi ces personnes, 35 ont une activité lucrative partielle ou totale (gain intermédiaire) et 28 suivent une mesure de réinsertion professionnelle.

De nombreuses incertitudes pèsent sur l'économie mondiale en raison de la faiblesse de l'euro et du dollar par rapport au franc suisse ainsi que du prix élevé des matières premières et de l'énergie. Selon les prévisions, la croissance économique devrait ralentir, voire se stabiliser ces prochains mois. Le marché du travail, qui réagit toujours avec un certain décalage aux variations de l'économie, devrait toutefois continuer à évoluer favorablement. Le SICT anticipe les fluctuations et adapte continuellement son dispositif de mesures de réinsertion pour répondre aux besoins du marché du travail et garantir la durabilité de la réinsertion professionnelle.

Note aux rédactions

Pour de plus amples informations, vous pouvez contacter - entre 11h00 et 11h30- Patrizia Clavien-Remedi, chargée de communication du Service de l'industrie, du commerce et du travail, au 027 606 73 21



Les chiffres essentiels du chômage valaisan (mai 2011)

	Taux de chômage			Chômeurs		
	Mai 2011	var. mens.	var. ann.	Mai 2011	var. mens.	var. ann.
Suisse	2.9%	-0.2 pt	-0.9 pt	114684	-8764	-36390
Valais	3.3%	-0.3 pt	-0.8 pt	4577	-353	-1018
Haut-Valais	1.9%	0.2 pt	-0.4 pt	734	68	-157
Valais Central	3.8%	-0.5 pt	-0.6 pt	2020	-264	-355
Bas-Valais	4.0%	-0.4 pt	-1.2 pt	1823	-157	-506
RAV Oberwallis	1.9%	0.2 pt	-0.4 pt	730	67	-161
ORP Sierre	3.7%	-0.3 pt	-0.3 pt	743	-75	-62
ORP Sion	3.8%	-0.6 pt	-0.9 pt	1279	-188	-294
ORP Martigny	3.9%	-0.4 pt	-1.0 pt	971	-118	-254
ORP Monthey-St.-Maurice	4.3%	-0.2 pt	-1.2 pt	850	-39	-252

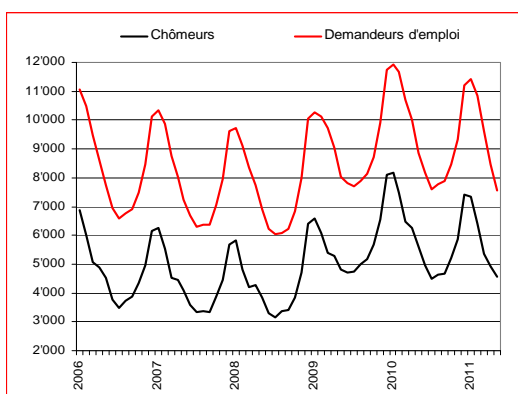
1. Chômage selon les régions

	Taux de chômage			Chômeurs		
	Mai 2011	var. mens.	var. ann.	Mai 2011	var. mens.	var. ann.
15-24 ans	3.7%	-0.3 pt	-1.3 pt	710	-74	-267
25-49 ans	3.2%	-0.3 pt	-0.8 pt	2786	-215	-664
50 ans et plus	3.4%	-0.2 pt	-0.3 pt	1081	-64	-87
Femmes	4.1%	-0.1 pt	-0.6 pt	2393	-39	-364
Hommes	2.8%	-0.4 pt	-0.8 pt	2184	-314	-654
Suisses	2.2%	-0.1 pt	-0.5 pt	2394	-140	-552
Etrangers	7.9%	-0.8 pt	-1.7 pt	2183	-213	-466

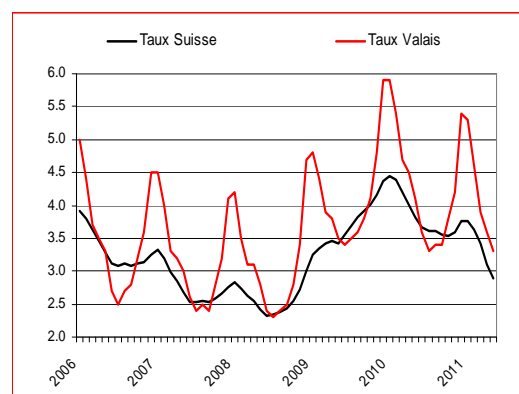
2. Profil des chômeurs

	Mai 2011	var. mens.	var. ann.
Professions saisonnières			
Construction ¹	407	-207	-177
Hôtellerie, restauration et nettoyage ²	1426	59	-205
Agriculture, économie forestière, élevage animaux	137	-111	-60
Professions non saisonnières			
Industrie ³	415	-25	-139
Professions commerciales et de la vente	546	12	-74
Transports et activités techniques ⁴	291	-28	-66
Information et communication ⁵	149	-14	-12
Activités spécialisées, scientifiques et financières ⁶	184	-3	-34
Activités de service administratif et de soutien ⁷	494	-5	-35
Santé humaine et action sociale ⁸	288	4	-44
Professions artistiques	29	-2	-8
Autres professions ⁹	211	-33	-164

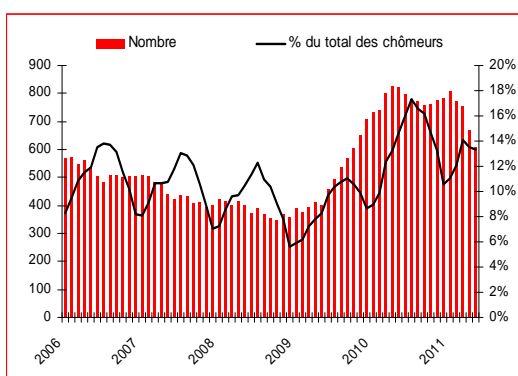
3. Chômage selon les groupes de professions



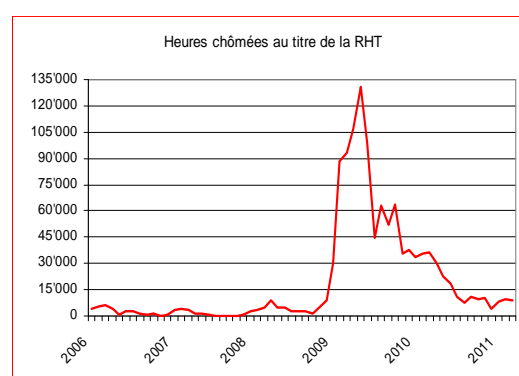
4. Evolution du chômage en Valais



5. Evolution du chômage Valais-Suisse



6. Chômeurs de longue durée¹⁰



7. Evolution de la RHT¹¹

Source : Secrétariat d'Etat à l'économie (SECO)

Le bulletin statistique complet est disponible sur www.vs.ch/sict > Informations > Publications

- 1 **Construction** : construction - machinistes
- 2 Hôtellerie, restauration et nettoyage : hôtellerie et restauration et économie domestique – nettoyage, hygiène et soins corporels
- 3 **Industrie** : industrie minière, travail de la pierre, matériaux de construction - production denrées alimentaires, boissons et tabacs - industrie textile et industrie du cuir - travail de la céramique et du verre - usinage de métaux et de la construction de machines - électrotechnique, électronique, horlogerie, véhicule, outil - industrie du bois et du papier - arts graphiques - industrie chimique et matières plastiques - autres professions du façonnage et de la manufacture
- 4 **Transports et activités techniques** : transports et circulation – ingénieurs – techniciens - dessin technique
- 5 **Information et communication** : informatique - publicité, marketing, tourisme, administration fiduciaire- professions des postes et télécommunications - professions des médias et apparentées
- 6 **Activités spécialisées, scientifiques et financières** : professionnels de la banque, employés d'assurance - entrepreneurs, directeurs, fonctionnaires supérieurs - professions judiciaires – sciences sociales, humaines, naturelle, physique, exacte
- 7 **Activités de service administratif et de soutien** : professions commerciales et administratives - professions afférentes au maintien de l'ordre, la sécurité
- 8 **Santé humaine et action sociale** : assistance sociale et spirituelle et éducation - professions de la santé - professions du sport et du divertissement
- 9 **Autres** : professions du secteur tertiaire, si pas ailleurs - activité professionnelle ne peut pas être définie - non spécifié
- 10 **Chômeurs de longue durée** : personnes inscrites au chômage depuis plus d'une année
- 11 **Réduction de l'horaire de travail (RHT)** : la statistique recense les réductions de l'horaire de travail décomptées et indemnisées par les caisses. Pour des raisons d'ordre pratique liées au versement des indemnités, ces données ne sont disponibles qu'après un délai de deux mois.