



MEDIENMITTEILUNG

Arbeitslosigkeit Mai 2011			
	Quote	Arbeitslose	
Wallis	3.3%	4577	↘
Oberwallis	1.9%	734	↗
Mittelwallis	3.8%	2020	↘
Unterwallis	4.0%	1823	↘

08. Juni 2011

Weiterhin rückläufige Arbeitslosigkeit im Mai

(I-VS).- Ende Mai waren in den Regionalen Arbeitsvermittlungszentren (RAV) des Kantons Wallis 4577 Personen arbeitslos gemeldet, d.h. 353 weniger als Ende April. Die Walliser Arbeitslosenquote betrug 3,3% (-0,3 Prozentpunkte). Wie in den Vormonaten basiert der monatliche Rückgang der Arbeitslosenzahlen vor allem auf der saisonalen Wiederaufnahme der Tätigkeit im Baugewerbe und in der Landwirtschaft.

Die Abnahme der Arbeitslosigkeit im Mittelwallis erklärt sich hauptsächlich durch die Wiederaufnahme der Tätigkeit in den drei saisonalen Hauptberufsgruppen, d.h. im Baugewerbe, in der Landwirtschaft und im Tourismus. Dasselbe kann im Unterwallis beobachtet werden, obwohl hier die Auswirkungen des Tourismus weit weniger markant sind. Im Oberwallis ist die Situation anders. Im Gegensatz zu den beiden anderen Regionen stieg hier die Arbeitslosigkeit, weil sich zahlreiche Personen aus dem Tourismus nach dem Wintersaisonende arbeitslos meldeten.

Am 1. April 2011 trat die Revision des Arbeitslosenversicherungsgesetzes (AVIG) in Kraft, was zu vermehrten Aussteuerungen führte. Der Höchststand wurde genau an diesem Tag verzeichnet. Die Situation pendelt sich bereits wieder auf dem Niveau vor der Revision ein. Im Mai haben sich indes 45 der Betroffenen abgemeldet, wovon 28 eine Arbeit gefunden haben. 140 sind immer noch in einem der fünf Walliser RAV angemeldet und werden von ihrem Personalberatenden unterstützt, um ihre Wiedereingliederungschancen in den ersten Arbeitsmarkt zu erhöhen. 35 üben eine Teil- oder Vollzeiterwerbstätigkeit aus (Zwischenverdienst) und 28 nehmen an einer beruflichen Wiedereingliederungsmassnahme teil.

Die Weltwirtschaft kennt zurzeit wegen dem im Vergleich zum Schweizer Franken schwachen Euro und Dollar sowie den hohen Rohstoff- und Energiepreisen zahlreiche Unsicherheiten. Gemäss Prognosen dürfte sich das Wirtschaftswachstum die nächsten Monate verlangsamen, ja sogar stabilisieren. Der Arbeitsmarkt reagiert jedoch immer etwas verspätet auf Konjunkturschwankungen und dürfte sich somit weiterhin günstig entwickeln. Aus diesem Grund überprüft die DIHA laufend ihr Massnahmendispositif, um den Bedürfnissen des Arbeitsmarktes gerecht zu werden und die Nachhaltigkeit der beruflichen Wiedereingliederung zu garantieren.

Hinweis an die Redaktionen



Für nähere Auskünfte wenden Sie sich zwischen 11.00 Uhr und 11.30 Uhr unter der Telefonnummer 027 606 73 21 an Patrizia Clavien-Remedi, Kommunikationsbeauftragte der Dienststelle für Industrie, Handel und Arbeit.

Die wichtigsten Zahlen der Walliser Arbeitslosigkeit (Mai 2011)

	Arbeitslosenquote			Arbeitslose		
	Mai 2011	monat. Differenz	jährl. Differenz	Mai 2011	monat. Differenz	jährl. Differenz
Schweiz	2.9%	-0.2 Pkt	-0.9 Pkt	114684	-8764	-36390
Wallis	3.3%	-0.3 Pkt	-0.8 Pkt	4577	-353	-1018
Oberwallis	1.9%	0.2 Pkt	-0.4 Pkt	734	68	-157
Mittelwallis	3.8%	-0.5 Pkt	-0.6 Pkt	2020	-264	-355
Unterwallis	4.0%	-0.4 Pkt	-1.2 Pkt	1823	-157	-506
RAV Oberwallis	1.9%	0.2 Pkt	-0.4 Pkt	730	67	-161
RAV Siders	3.7%	-0.3 Pkt	-0.3 Pkt	743	-75	-62
RAV Sitten	3.8%	-0.6 Pkt	-0.9 Pkt	1279	-188	-294
RAV Martinach	3.9%	-0.4 Pkt	-1.0 Pkt	971	-118	-254
RAV-Monthey-St.-Maurice	4.3%	-0.2 Pkt	-1.2 Pkt	850	-39	-252

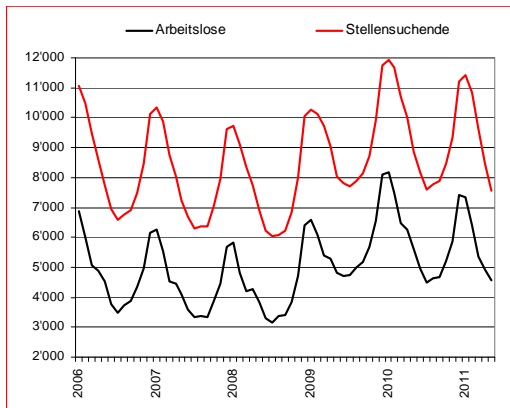
1. Arbeitslosigkeit nach Regionen

	Arbeitslosenquote			Arbeitslose		
	Mai 2011	monat. Differenz	jährl. Differenz	Mai 2011	monat. Differenz	jährl. Differenz
15- bis 24-Jährige	3.7%	-0.3 Pkt	-1.3 Pkt	710	-74	-267
25- bis 49-Jährige	3.2%	-0.3 Pkt	-0.8 Pkt	2786	-215	-664
50-Jährige und älter	3.4%	-0.2 Pkt	-0.3 Pkt	1081	-64	-87
Frauen	4.1%	-0.1 Pkt	-0.6 Pkt	2393	-39	-364
Männer	2.8%	-0.4 Pkt	-0.8 Pkt	2184	-314	-654
Schweizer	2.2%	-0.1 Pkt	-0.5 Pkt	2394	-140	-552
Ausländer	7.9%	-0.8 Pkt	-1.7 Pkt	2183	-213	-466

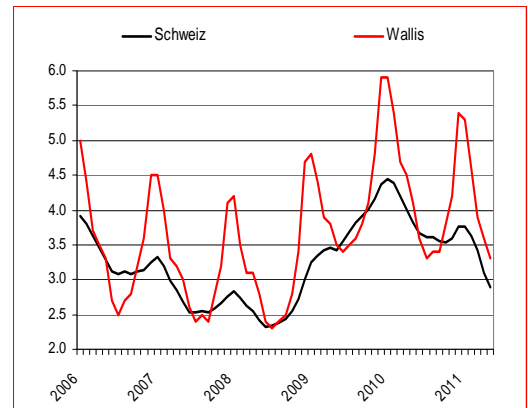
2. Profil der Arbeitslosen

	Mai 2011	monat. Differenz	jährl. Differenz
Saisonale Berufe			
Baugewerbe ¹	407	-207	-177
Gastgewerbe, Hauswirtschaft und Reinigung ²	1426	59	-205
Land-, Forstwirtschaft und Tierzucht	137	-111	-60
Nicht-saisonale Berufe			
Industrie ³	415	-25	-139
Handel und Verkauf	546	12	-74
Transport und Technik ⁴	291	-28	-66
Information und Kommunikation ⁵	149	-14	-12
Wissenschaften, Finanzen, spezialisierte Tätigkeiten ⁶	184	-3	-34
Administration und Sicherheit ⁷	494	-5	-35
Gesundheit und Soziales ⁸	288	4	-44
Künstlerische Berufe	29	-2	-8
Andere Berufe ⁹	211	-33	-164

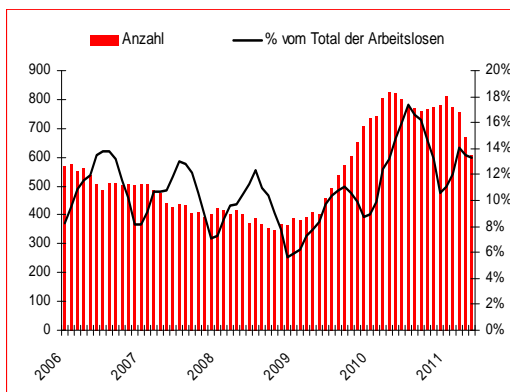
3. Arbeitslosigkeit nach Berufsgruppen



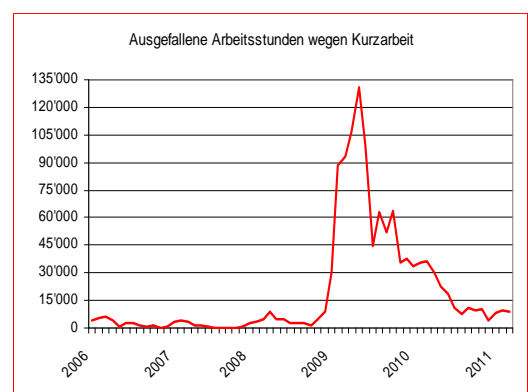
4. Entwicklung der Arbeitslosigkeit im Wallis



5. Entwicklung der Arbeitslosigkeit Wallis-Schweiz



6. Langzeitarbeitslose¹⁰



7. Entwicklung der KAE¹¹

Quelle: Staatssekretariat für Wirtschaft (SECO)

Das vollständige Statistikbulletin befindet sich auf www.vs.ch/diha > Informationen > Publikationen

¹ **Baugewerbe:** Baugewerbe, Maschinisten

² **Gastgewerbe, Hauswirtschaft und Reinigung:** Gastgewerbe und Hauswirtschaft, Reinigung, Hygiene und Körperpflege

³ **Industrie:** Bergbau, Stein- und Baustoffherstellung sowie -verarbeitung, Lebens- und Genussmittelherstellung und -verarbeitung, Textil- und Lederherstellung sowie -verarbeitung, Keramik- und Glasverarbeitung, Metallverarbeitung und Maschinenbau, Elektrotechnik und Elektronik, Uhrenindustrie, Fahrzeug- und Gerätebau und -unterhalt, Holzverarbeitung sowie Papierherstellung und -verarbeitung, Graphische Industrie, Chemie- und Kunststoffverfahren, Übrige be- und verarbeitende Berufe

⁴ **Transport und Technik:** Transport und Verkehr, Ingenieurberufe, Techniker/innen, Technische Zeichner/innen und Fachkräfte

⁵ **Information und Kommunikation:** Informatik, Werbung und Marketing, Tourismus und Treuhand, Post- und Fernmeldewesen, Medienschaffende und verwandte Berufe

⁶ **Wissenschaften, Finanzen, spezialisierte Tätigkeiten:** Bank- und Versicherungsgewerbe, Unternehmer/innen, Direktoren/Direktorinnen und leitende Beamte/Beamtinnen, Rechtswesen, Wissenschaften

⁷ **Administration und Sicherheit:** Kaufmännische und administrative Berufe, Sicherheits- und Ordnungspflege

⁸ **Gesundheit und Soziales:** Unterricht, Bildung, Seelsorge und Fürsorge, Gesundheitswesen, Sport und Unterhaltung

⁹ **Anderer:** Dienstleistungsberufe, wenn nicht anderswo, Übrige Berufe, Keine Angaben

¹⁰ **Langzeitarbeitslose:** Personen, die seit mehr als einem Jahr arbeitslos gemeldet sind

¹¹ **Kurzarbeitsentschädigung (KAE):** Die Statistik erfasst die abgerechnete und von der Arbeitslosenkasse entschädigte Kurzarbeit. Aus praktischen Gründen im Zusammenhang mit der Auszahlung der Entschädigung sind diese Daten erst nach zwei Monaten verfügbar.