



DIE LAGE AUF DEM ARBEITSMARKT IM MAI 2020

Ende Mai 2020 waren in den Regionalen Arbeitsvermittlungszentren (RAV) des Wallis 7'875 Arbeitslose gemeldet. Dies sind 86 weniger als Ende April. Die Arbeitslosenquote sank um 0,1 Prozentpunkte auf 4,4 %.

Zwischen Februar und Mai sinkt die Arbeitslosigkeit normalerweise markant. Aufgrund der Gesundheitskrise in diesem Jahr nahm sie in dieser Zeitspanne jedoch zu, stabilisierte sich dann zwischen April und Mai und lässt auf einen leichten Wirtschaftsaufschwung hoffen, dessen Umfang noch schwer abzuschätzen ist.

Im Vergleich zu April nahm die Arbeitslosigkeit im Unterwallis vor allem in den Berufen des Baugewerbes und der Landwirtschaft ab. Sie stieg hingegen im Oberwallis, wo diese beiden Branchen wirtschaftlich weniger ins Gewicht fallen.

Wegen der COVID-19-Krise bestand die Arbeit der DIHA hauptsächlich in der Bearbeitung der Gesuche für Kurzarbeitsentschädigung (KAE). Trotz der Schliessung der RAV-Schalter wurde die Betreuung der Versicherten durch die Personalberater auch auf Distanz gewährleistet.

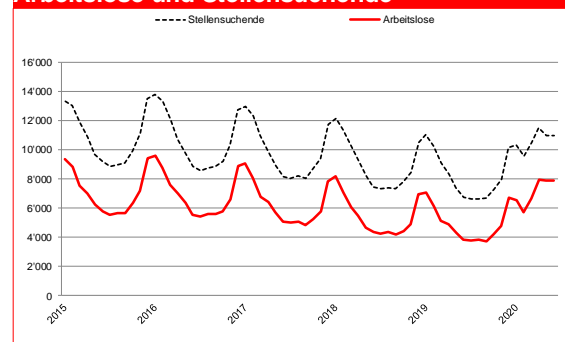
Es ist schwierig, jetzt schon Prognosen für das verbleibende Jahr zu machen. Die DIHA erwartet aber für das Jahr 2020 eine Arbeitslosenquote von über 4 %. Das Hochfahren der Wirtschaft wird sowohl auf nationaler Ebene als auch auf internationaler von zahlreichen Unsicherheiten begleitet.

9. Juni 2020

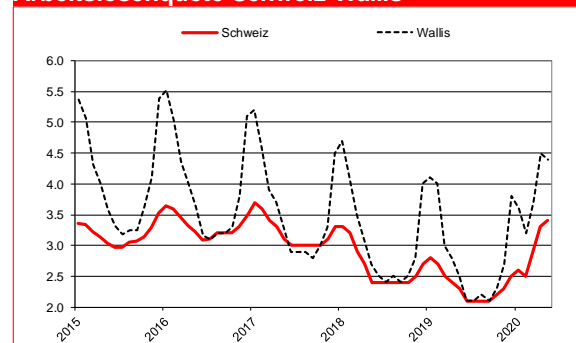
Arbeitslosigkeit Mai 2020

	Quote	Arbeitslose	
Wallis	4.4%	7'875	↘
Oberwallis	3.5%	1'508	↗
Mittelwallis	4.8%	3'335	↘
Unterwallis	4.6%	3'032	↘

Arbeitslose und Stellensuchende



Arbeitslosenquote Schweiz-Wallis

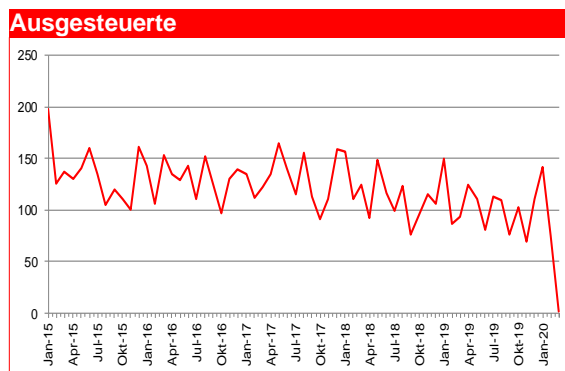
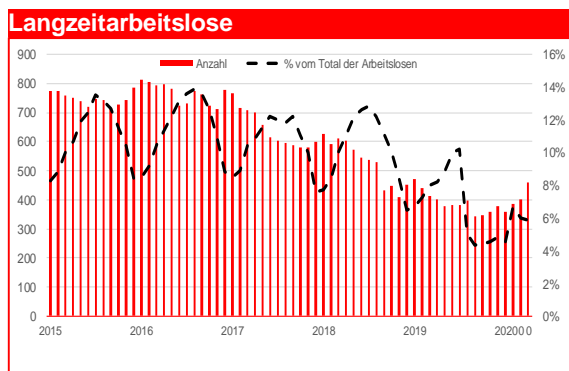


Arbeitslosigkeit nach Regionen

	Arbeitslosenquote			Arbeitslose		
	Mai 2020	Monatl. Differenz	Jährl. Differenz	Mai 2020	Monatl. Differenz	Jährl. Differenz
Schweiz	3.4	0.1	1.1	155'998	2'585	54'628
Wallis	4.4	-0.1	2.0	7'875	-86	3'598
Oberwallis	3.5	0.4	2.5	1'508	185	1'074
Mittelwallis	4.8	-0.2	1.9	3'335	-179	1'334
Unterwallis	4.6	-0.2	1.8	3'032	-92	1'192
RAV Oberwallis	3.5	0.4	2.5	1'503	183	1'072
ORP Sierre	5.1	-0.3	2.3	1'162	-75	526
ORP Sion	4.6	-0.2	1.7	2'173	-106	806
ORP Martigny	4.9	-0.4	1.9	1'596	-137	637
ORP Monthey-St.-Maurice	4.4	0.2	1.7	1'438	50	556

Kontaktperson

David Fellay, Chef der öffentlichen Arbeitsvermittlung zwischen 11h00 und 11h30. Tel. 027 606 73 44



Profil der Arbeitslosen

	Arbeitslose			Arbeitslosenquote		
	Mai 2020	Monatl. Differenz	Jährl. Differenz	Mai 2020	Monatl. Differenz	Jährl. Differenz
15-24 Jährige	963	-6	406	4.7	-0.1	2.0
25-49 Jährige	4'887	-19	2'374	4.8	0.0	2.3
50-64 Jährige	2'016	-67	812	3.9	-0.1	1.6
Männer	4'212	-271	1'912	4.3	-0.3	1.9
Frauen	3'663	185	1'686	4.5	0.2	2.1
Schweizer	3'801	51	1'513	2.9	0.1	1.2
Ausländer	4'074	-137	2'085	8.8	-0.3	4.5
Seit 1-6 Monaten arbeitslos	5'964	-442	2'910			
Seit 6-12 Monaten arbeitslos	1'372	277	528			
Seit mehr als 12 Mt. arbeitslos (Langzeitarbeitslos)	539	79	160			

Arbeitslose nach Wirtschaftszweigen

	Mai 2020		Monatliche Differenz		Jährliche Differenz	
	Bestände	Anteil in %	absolut	relativ in %	absolut	relativ in %
Saisonale Wirtschaftszweige						
Baugewerbe	1003	13	-306	-23.4	447	80.4
Gastgewerbe	1939	25	207	12.0	1236	175.8
Land- und Forstwirtschaft	95	1	-61	-39.1	44	86.3
Nicht-saisonale Wirtschaftszweige						
Industrie	720	9	-41	-5.4	263	57.5
Handel; Reparatur- und Autogewerbe	1117	14	55	5.2	375	50.5
Transport	444	6	2	0.5	262	144.0
Information und Kommunikation	100	1	7	7.5	31	44.9
Wissenschaften, Finanzen, spezialisierte Tätigkeiten, Grundstücks- und	716	9	33	4.8	305	74.2
Sonstige wirtschaftliche Dienstleistungen	350	4	-29	-7.7	149	74.1
Öffentl. Verwaltung, Sozialversicherungen, Erziehung und Unterricht	454	6	13	2.9	191	72.6
Gesundheit und Soziales	505	6	32	6.8	172	51.7
Kunst, Unterhaltung und Erholung	137	2	13	10.5	78	132.2
Andere Berufe	295	4	-11	-3.6	45	18.0

Arbeitslosenquote: Ab dem 1. Januar 2017 wird die Arbeitslosenquote anhand der Erhebung der Erwerbstätigen aus einem 3-Jahres-Pooling (2015-2017) des Bundesamtes für Statistik (BFS) errechnet. Die aktive Bevölkerung im Wallis beträgt 178'499 Personen.

Arbeitslose: Personen, welche bei einem Regionalen Arbeitsvermittlungszentrum (RAV) gemeldet sind, keine Stelle haben und sofort vermittelbar sind

Stellensuchende: Alle arbeitslosen und nichtarbeitslosen Personen, welche beim RAV gemeldet sind und eine Stelle suchen.

Langzeitarbeitslose: Personen, die seit mehr als einem Jahr arbeitslos gemeldet sind. Dabei ist unerheblich, ob sie Arbeitslosenentschädigung erhalten oder nicht.

Ausgesteuerte: Arbeitslose, die ihren Höchstanspruch auf Taggelder ausgeschöpft haben oder deren Taggelderanspruch nach Ablauf der zweijährigen Rahmenfrist erloschen ist, ohne dass eine neue Rahmenfrist für den Leistungsbezug eröffnet werden konnte