



SITUATION SUR LE MARCHÉ DU TRAVAIL EN JUIN 2020

A la fin juin, 6'717 chômeurs étaient inscrits auprès des Offices régionaux de placement (ORP) valaisans, soit 1'158 de moins qu'à la fin mai. Le taux de chômage a reculé de 0.6 point à 3.8%. Il s'agit du recul le plus important au niveau Suisse, après le canton des Grisons.

L'assouplissement des mesures de confinement commence à produire ses effets sur le marché de l'emploi. Par rapport à mai, le chômage a baissé dans l'ensemble du canton. Si l'évolution du chômage en Valais est principalement portée par le recul dans les branches de l'hôtellerie et de la restauration, de la construction et des transports qui représentent près de 80% de la baisse, nous observons une diminution du chômage dans la majorité des activités économiques. Selon les secteurs, cette reprise reste cependant timide.

En termes d'activité, le Service de l'industrie, du commerce et du travail (SICT) traite les dossiers de demande de réduction de l'horaire de travail (RHT) – principalement des demandes de prolongation et des oppositions – quand bien même la situation se normalise petit à petit par rapport aux trois derniers mois. Au niveau des ORP, nos guichets sont à nouveau ouverts depuis le 2 juin et l'activité se fait à nouveau en présentiel.

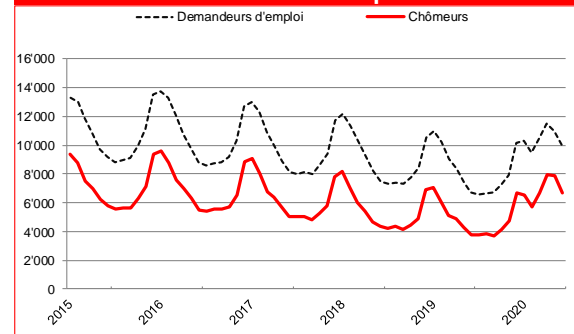
Les projections sont pour l'heure incertaines et dépendront principalement d'une éventuelle deuxième vague et de la reprise économique internationale. Le SICT s'attend à un taux de chômage d'environ 4% pour 2020.

8 juillet 2020

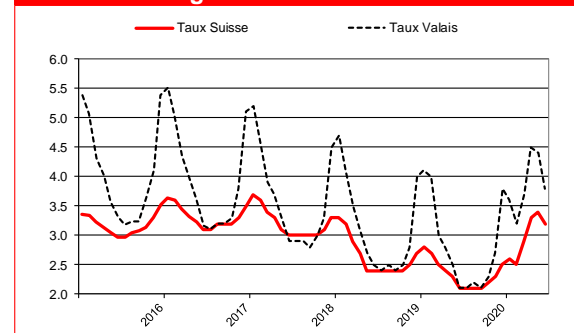
Chômage juin 2020

	Taux	Chômeurs	
Valais	3.8%	6'717	↘
Haut-Valais	2.6%	1'101	↘
Valais central	4%	2'790	↘
Bas-Valais	4.3%	2'826	↘

Chômeurs et demandeurs d'emploi



Taux de chômage Suisse-Valais



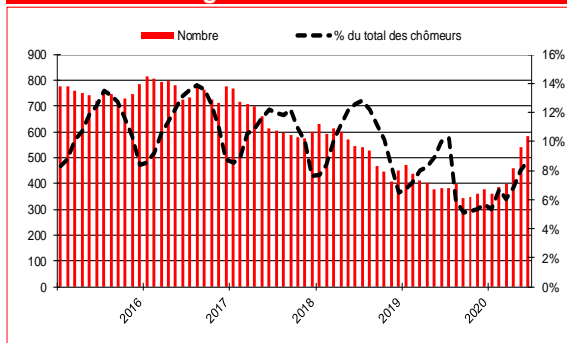
Chômage par régions

	Taux de chômage			Chômeurs		
	Juin 2020	variation mensuelle	variation annuelle	Juin 2020	variation mensuelle	variation annuelle
Suisse	3.2	-0.1	1.1	150'289	-5'709	53'067
Valais	3.8	-0.6	1.7	6'717	-1'158	2'912
Haut-Valais	2.6	-0.9	1.9	1'101	-407	793
Valais Central	4.0	-0.8	1.4	2'790	-545	1'003
Bas-Valais	4.3	-0.3	1.7	2'826	-206	1'118
RAV Oberwallis	2.6	-0.9	1.9	1'098	-405	793
ORP Sierre	3.9	-1.2	1.6	893	-269	369
ORP Sion	4.0	-0.6	1.3	1'897	-276	633
ORP Martigny	4.5	-0.4	1.8	1'460	-136	593
ORP Monthey-St.-Maurice	4.1	-0.3	1.5	1'365	-73	522

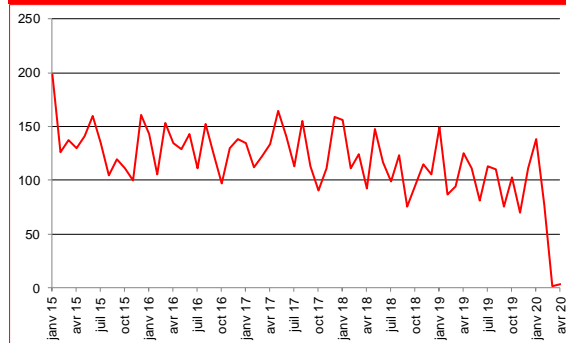
Contact

Peter Kalbermatten, chef du Service de l'industrie, du commerce et du travail, entre 11h00 et 11h30.
Tél. 027 606 73 05

Chômeurs de longue durée



Arrivées en fin de droits



Profil des chômeurs

	Chômeurs			Taux de chômage		
	Juin 2020	variation mensuelle	variation annuelle	Juin 2020	variation mensuelle	variation annuelle
15-24 ans	882	-81	324	4.3	-0.4	1.6
25-49 ans	4'136	-751	1'944	4.0	-0.8	1.9
50-64 ans	1'693	-323	643	3.2	-0.7	1.2
Hommes	3'463	-749	1'457	3.6	-0.7	1.5
Femmes	3'254	-409	1'455	4.0	-0.5	1.8
Suisses	3'424	-377	1'247	2.6	-0.3	1.0
Etrangers	3'293	-781	1'665	7.1	-1.7	3.6
Au chômage depuis 1-6 mois	4'738	-1'226	2'180			
Au chômage depuis 6-12 mois	1'394	22	527			
Au chômage depuis plus de 12 mois (longue durée)	585	46	205			

Chômage par activités économiques

	Juin 2020					
	Effectifs	Part en %	Variation mensuelle		Variation annuelle	
			Absolue	Relative en %	Absolue	Relative en %
Activités saisonnières						
Construction	698	10	-305	-30.4	263	60.5
Hôtellerie, restauration	1436	21	-503	-25.9	915	175.6
Agriculture, sylviculture	69	1	-26	-27.4	31	81.6
Activités non saisonnières						
Industrie	638	9	-82	-11.4	208	48.4
Commerce; entretien et réparation d'automobiles	1081	16	-36	-3.2	385	55.3
Transports	328	5	-116	-26.1	184	127.8
Information et communication	105	2	5	5.0	41	64.1
Activités spécialisées, scientifiques, immobilières et financière	648	10	-68	-9.5	257	65.7
Activités de service administratif et de soutien	300	4	-50	-14.3	129	75.4
Administration publique, assurances sociales et enseignement	438	7	-16	-3.5	152	53.1
Santé et action sociale	526	8	21	4.2	199	60.9
Activités créatives, artistiques et de spectacle	121	2	-16	-11.7	71	142.0
Autres professions	329	5	34	11.5	77	30.6

Taux de chômage : Depuis le 1er janvier 2017, le taux de chômage est calculé sur le recensement de la population active issue de la mise en commun de données recueillies sur 3 ans (2015-2017) par l'Office fédéral de statistique (OFS). Le Valais compte une population active de 178'499 personnes.

Chômeurs : Personnes annoncées auprès des offices régionaux de placement, qui n'ont pas d'emploi et sont immédiatement disponibles en vue d'un placement, peu importe qu'elles touchent, ou non, une indemnité de chômage.

Demandeurs d'emploi : Tous les demandeurs d'emploi, chômeurs et non-chômeurs, inscrits aux ORP et cherchant un emploi.

Chômeurs de longue durée : Personnes inscrites au chômage depuis plus d'une année

Chômeurs en fin de droit : chômeurs qui ont épuisé leur droit maximum aux indemnités journalières ou dont le droit aux indemnités journalières s'est éteint à l'expiration du délai-cadre de deux ans sans qu'il n'ait pu ouvrir un nouveau délai-cadre d'indemnisation.