



SITUATION SUR LE MARCHÉ DU TRAVAIL EN SEPTEMBRE 2020

A la fin septembre, 5'588 chômeurs étaient inscrits auprès des Offices régionaux de placement (ORP) valaisans, soit 292 de moins qu'au mois précédent. Le taux de chômage a diminué de 0.2 point pour s'établir à 3.1%. Ce taux est légèrement inférieur au taux de chômage suisse (3.2%).

Le nombre de chômeurs continue à diminuer dans les trois régions du canton mais – cette fois-ci – de manière plus marquée dans le Valais Central et le Bas-Valais. Ce recul est porté par l'ensemble des activités, excepté l'hôtellerie-restauration dont la saison d'été touche à sa fin.

Selon l'Institut CREA de l'Université de Lausanne, en comparaison romande, le canton du Valais est un peu moins impacté par la crise du COVID-19. Cela s'explique notamment par la stabilité du marché intérieur du canton ainsi qu'à la résistance de son secteur de la chimie-pharma. Néanmoins, le PIB devrait reculer de 4.5% cette année avant de connaître une croissance estimée à 4.9% en 2021.

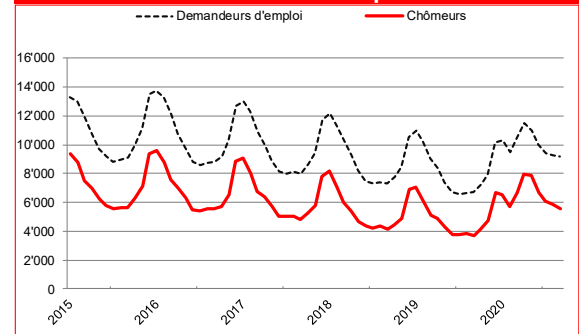
Enfin, en termes de chômage, le Service de l'industrie, du commerce et du travail prévoit quant à lui un taux moyen de 3.7% en 2020, contre 2.7% en 2019.

8 octobre 2020

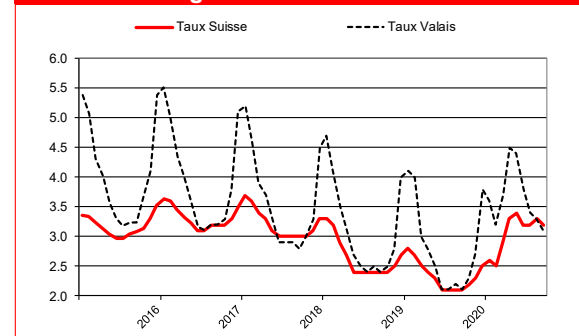
Chômage septembre 2020

	Taux	Chômeurs	
Valais	3.1%	5'588	↘
Haut-Valais	1.3%	581	↘
Valais central	3.5%	2'445	↘
Bas-Valais	3.9%	2'561	↘

Chômeurs et demandeurs d'emploi



Taux de chômage Suisse-Valais

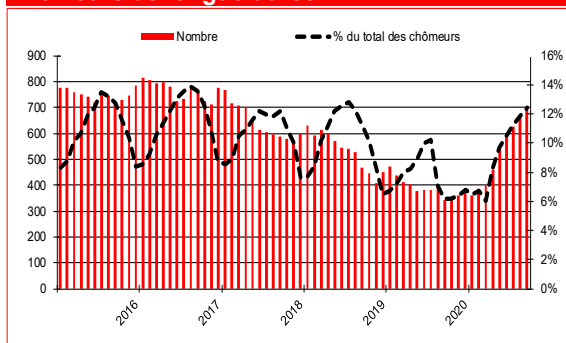
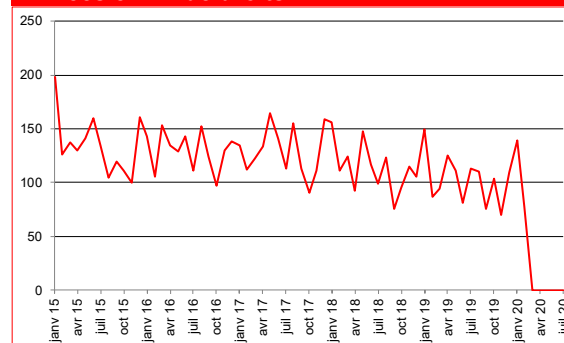


Chômage par régions

	Taux de chômage			Chômeurs		
	Sept. 2020	variation mensuelle	variation annuelle	Sept. 2020	variation mensuelle	variation annuelle
Suisse	3.2	-0.1	1.1	148'560	-2'551	49'462
Valais	3.1	-0.2	1.0	5'588	-292	1'894
Haut-Valais	1.3	-0.1	0.6	581	-8	276
Valais Central	3.5	-0.2	1.1	2'445	-142	751
Bas-Valais	3.9	-0.2	1.3	2'561	-142	867
RAV Oberwallis	1.3	-0.1	0.6	580	-7	277
ORP Sierre	3.4	-0.1	1.3	770	-33	287
ORP Sion	3.5	-0.3	0.9	1'673	-112	462
ORP Martigny	4.0	-0.2	1.5	1'308	-60	507
ORP Monthey-St.-Maurice	3.8	-0.2	1.1	1'251	-82	359

Contact

David Fellay, Chef de la section Placement Public du Service de l'industrie, du commerce et du travail, entre 11h00 et 11h30. Tél. 027 606 73 44

Chômeurs de longue durée**Arrivées en fin de droits****Profil des chômeurs**

	Chômeurs			Taux de chômage		
	Sept. 2020	variation mensuelle	variation annuelle	Sept. 2020	variation mensuelle	variation annuelle
15-24 ans	815	-132	256	4.0	-0.6	1.3
25-49 ans	3'294	-157	1'121	3.2	-0.2	1.1
50-64 ans	1'478	-2	521	2.8	0.0	1.0
Hommes	2'863	-218	977	2.9	-0.3	1.0
Femmes	2'725	-74	917	3.4	-0.1	1.2
Suisses	3'035	-170	926	2.3	-0.1	0.7
Etrangers	2'553	-122	968	5.5	-0.3	2.1
Au chômage depuis 1-6 mois	3'368	-409	790			
Au chômage depuis 6-12 mois	1'525	85	752			
Au chômage depuis plus de 12 mois (longue durée)	695	32	352			

Chômage par activités économiques

	Septembre 2020					
	Effectifs	Part en %	Variation mensuelle		Variation annuelle	
			Absolute	Relative en %	Absolute	Relative en %
Activités saisonnières						
Construction	480	9	-102	-17.5	166	52.9
Hôtellerie, restauration	892	16	52	6.2	389	77.3
Agriculture, sylviculture	84	2	-12	-12.5	26	44.8
Activités non saisonnières						
Industrie	579	10	-47	-7.5	156	36.9
Commerce; entretien et réparation d'automobiles	1035	19	-26	-2.5	334	47.6
Transports	230	4	-17	-6.9	110	91.7
Information et communication	99	2	-5	-4.8	34	52.3
Activités spécialisées, scientifiques, immobilières et financière	596	11	-6	-1.0	158	36.1
Activités de service administratif et de soutien	286	5	6	2.1	109	61.6
Administration publique, assurances sociales et enseignement	389	7	-46	-10.6	110	39.4
Santé et action sociale	486	9	-51	-9.5	127	35.4
Activités créatives, artistiques et de spectacle	95	2	-9	-8.7	47	97.9
Autres professions	337	6	-29	-7.9	128	61.2

Taux de chômage : Depuis le 1er janvier 2017, le taux de chômage est calculé sur le recensement de la population active issue de la mise en commun de données recueillies sur 3 ans (2015-2017) par l'Office fédéral de statistique (OFS). Le Valais compte une population active de 178'499 personnes.

Chômeurs : Personnes annoncées auprès des offices régionaux de placement, qui n'ont pas d'emploi et sont immédiatement disponibles en vue d'un placement, peu importe qu'elles touchent, ou non, une indemnité de chômage.

Demandeurs d'emploi : Tous les demandeurs d'emploi, chômeurs et non-chômeurs, inscrits aux ORP et cherchant un emploi.

Chômeurs de longue durée : Personnes inscrites au chômage depuis plus d'une année

Chômeurs en fin de droit : chômeurs qui ont épuisé leur droit maximum aux indemnités journalières ou dont le droit aux indemnités journalières s'est éteint à l'expiration du délai-cadre de deux ans sans qu'il n'ait pu ouvrir un nouveau délai-cadre d'indemnisation.