



## MEDIENMITTEILUNG

Arbeitslosigkeit April 2015			
	Quote	Arbeitslose	
Wallis	4.3%	6978	↘
Oberwallis	2.2%	929	↗
Mittelwallis	5.3%	3265	↘
Unterwallis	4.7%	2784	↘

8. Mai 2015

### Wallis: Die Lage auf dem Arbeitsmarkt im April

(IVS).- Ende April waren in den Regionalen Arbeitsvermittlungszentren (RAV) des Wallis 6978 Arbeitslose gemeldet. Im Vergleich zu Ende März sind dies 524 weniger. Im gleichen Zeitraum sank die Arbeitslosenquote um 0,3 Prozentpunkte auf 4,3 %. Der Rückgang der Arbeitslosigkeit erfolgte vor allem in den Berufsgruppen des Baugewerbes.

Dieser im April verzeichnete Rückgang der Arbeitslosigkeit ist rein saisonaler Natur. Dies ist daran erkennbar, dass die Zahl der arbeitslosen Männer ausländischer Herkunft, die seit weniger als 6 Monaten angemeldet sind, d.h. Kurzzeitarbeitslose, zurückging.

Regional betrachtet, ging die Arbeitslosigkeit im Mittel- und Unterwallis vor allem wegen der Wiederaufnahme der Arbeit im Baugewerbe sowie in einer geringeren Masse in der Landwirtschaft zurück. Im Oberwallis stieg die Arbeitslosenquote hingegen leicht an (+0,1 Prozentpunkte auf 2,2 %). Hier halten sich die Abmeldungen aus dem Baugewerbe und die Anmeldungen aus dem Tourismus am Ende der Wintersaison die Waage, sodass die saisonalen Schwankungen abgefedert werden.

Vergleicht man die ersten vier Monate des Jahres, so kann festgestellt werden, dass die durchschnittliche Arbeitslosigkeit 2015 höher liegt als 2014 (5 % gegenüber 4,8 %). Dies bedeutet also, dass sich die Walliser Wirtschaft nicht im Aufschwung befindet. Betrachtet man die einzelnen Branchen für diesen Zeitraum, ist ersichtlich, dass das Baugewerbe weiterhin seine Rolle als Stütze der kantonalen Wirtschaft wahrnimmt (-9,6% Arbeitslosen zwischen April 2014 und April 2015).

### Kontakt

**Peter Kalbermatten, Chef der Dienststelle für Industrie, Handel und Arbeit ,  
zwischen 11.00 Uhr und 11.30 Uhr - Tel. 027 606 73 05**



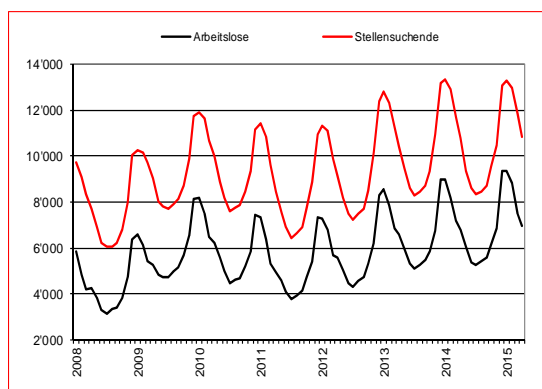
# Die Walliser Arbeitslosigkeit in Zahlen (April 2015)

	Arbeitslosenquote			Arbeitslose		
	April 2015	monatl. Differenz	jährl. Differenz	April 2015	monatl. Differenz	jährl. Differenz
Schweiz	3.3%	-0.1 Pkt	-0.2 Pkt	141131	-3977	4044
Wallis	4.3%	-0.3 Pkt	0.1 Pkt	6978	-524	182
Oberwallis	2.2%	0.1 Pkt	-0.1 Pkt	929	74	-14
Mittelwallis	5.3%	-0.5 Pkt	0.1 Pkt	3265	-312	76
Unterwallis	4.7%	-0.5 Pkt	0.2 Pkt	2784	-286	120
RAV Oberwallis	2.2%	0.1 Pkt	-0.1 Pkt	931	76	-12
RAV Siders	4.8%	-0.3 Pkt	-0.1 Pkt	1049	-58	-6
RAV Sitten	5.6%	-0.6 Pkt	0.2 Pkt	2215	-255	80
RAV Martinach	4.6%	-0.6 Pkt	0.2 Pkt	1534	-195	67
RAV-Monthey-St.-Maurice	4.9%	-0.4 Pkt	0.2 Pkt	1251	-90	55

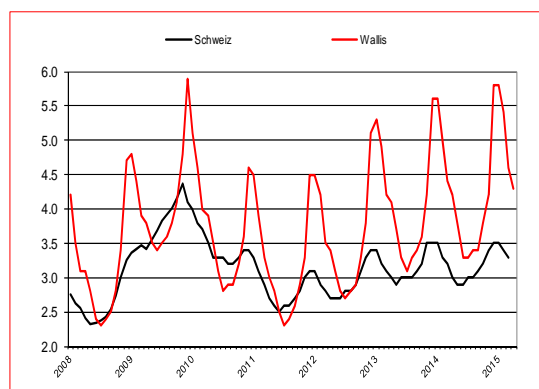
## 1. Arbeitslosigkeit nach Regionen

	Arbeitslosenquote			Arbeitslose		
	April 2015	monatl. Differenz	jährl. Differenz	April 2015	monatl. Differenz	jährl. Differenz
15- bis 24-Jährige	4.2%	-0.3 Pkt	0.1 Pkt	941	-68	21
25- bis 49-Jährige	4.5%	-0.3 Pkt	0.2 Pkt	4353	-309	148
50-Jährige und älter	4.0%	-0.3 Pkt	0.1 Pkt	1684	-147	13
Männer	4.4%	-0.9 Pkt	0.0 Pkt	3911	-834	-11
Frauen	4.2%	0.4 Pkt	0.3 Pkt	3067	310	193
Schweizer	2.6%	-0.1 Pkt	0.1 Pkt	3232	-72	114
Ausländer	9.7%	-1.2 Pkt	0.1 Pkt	3746	-452	68

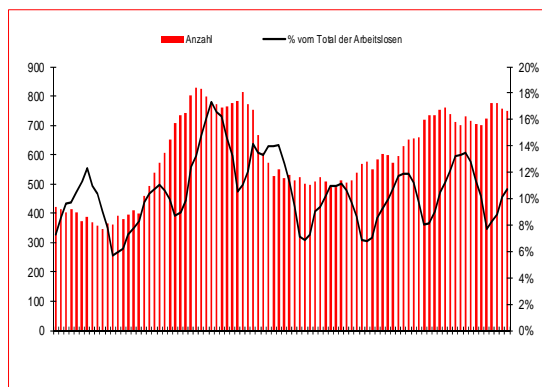
## 2. Profil der Arbeitslosen



## 3. Entwicklung der Arbeitslosigkeit im VS



## 4. Entwicklung der Arbeitslosigkeit VS-CH<sup>1</sup>



## 5. Langzeitarbeitslose<sup>2</sup>

Quelle: Staatssekretariat für Wirtschaft (SECO)  
Das vollständige Statistikkbulletin befindet sich auf [www.vs.ch/diha](http://www.vs.ch/diha) > Arbeitslosigkeit > Statistik

<sup>1</sup> **Arbeitslosenquote:** Ab dem 1. Januar 2010 wird die Arbeitslosenquote auf Basis der aktiven Bevölkerung gemäss eidgenössischer Volkszählung 2010 berechnet. Die Zahl der aktiven Bevölkerung im Wallis beträgt 161'820.

<sup>2</sup> **Langzeitarbeitslose:** Personen, die seit mehr als einem Jahr arbeitslos gemeldet sind