

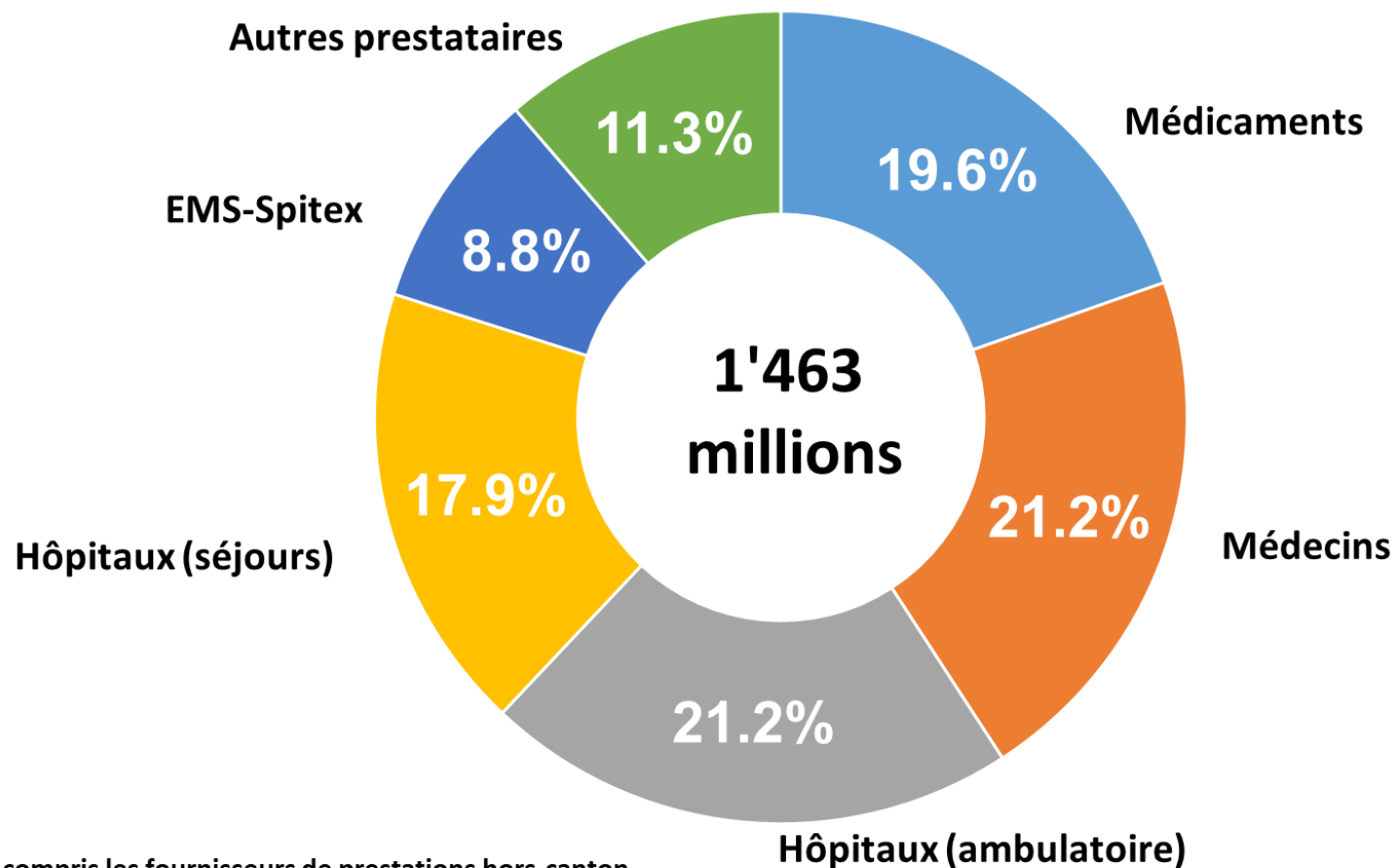
# Les primes d'assurance-maladie 2024



# COÛTS À CHARGE DE L'ASSURANCE OBLIGATOIRE DES SOINS (AOS)

# Les coûts à charge de l'assurance-maladie (AOS)

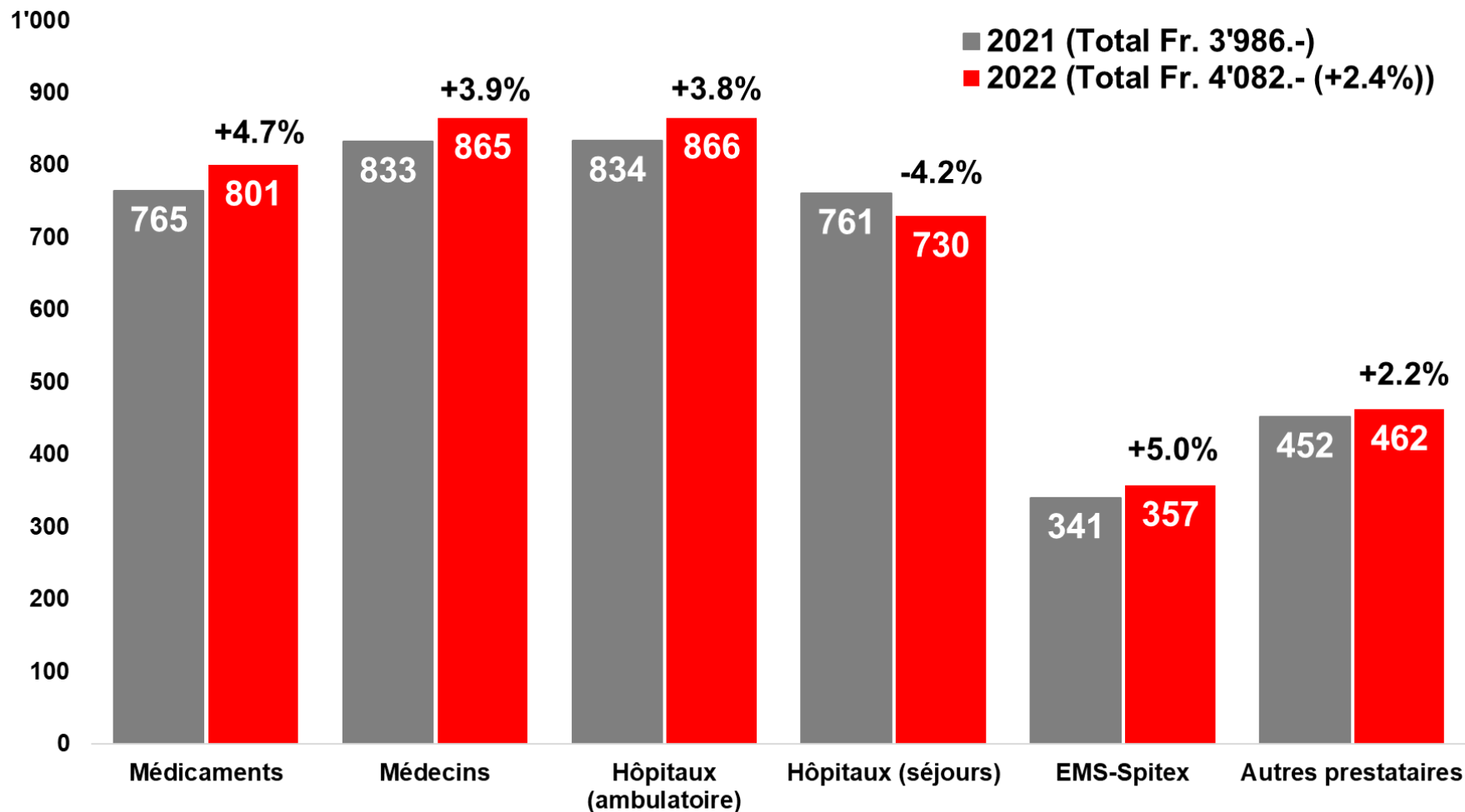
▲ Répartition des coûts bruts 2022 à charge de l'AOS en Valais\*



\*Y compris les fournisseurs de prestations hors-canton  
Source : OFSP Stat Mokke (coûts selon date de paiement)

# Les coûts à charge de l'assurance-maladie (AOS)

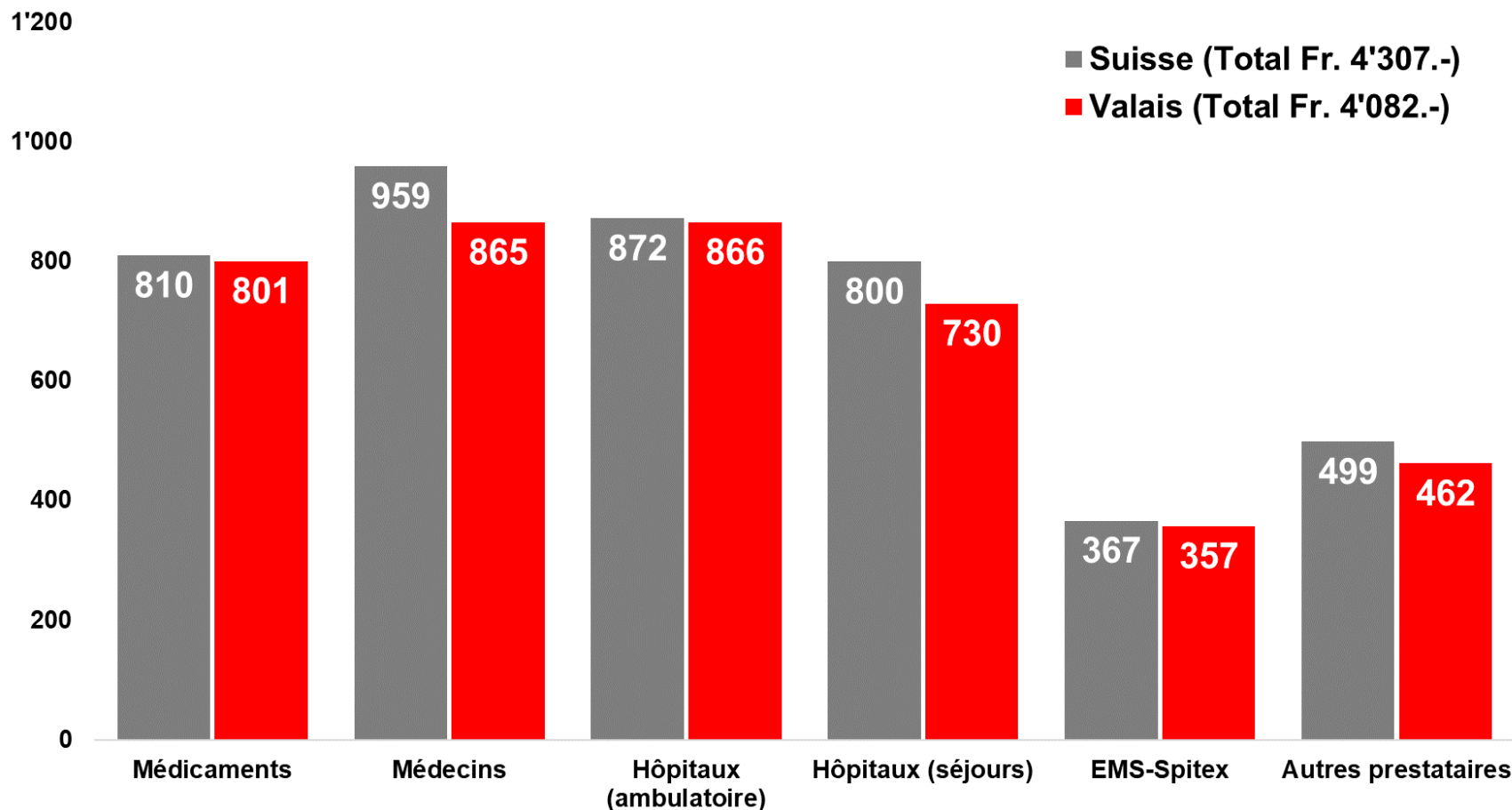
- Evolution des coûts bruts par fournisseur de soins, en francs par assuré, à charge de l'AOS en Valais\*



\*Y compris les fournisseurs de prestations hors-canton  
Source : OFSP Stat Mokke (coûts selon date de paiement)

# Les coûts à charge de l'assurance-maladie (AOS)

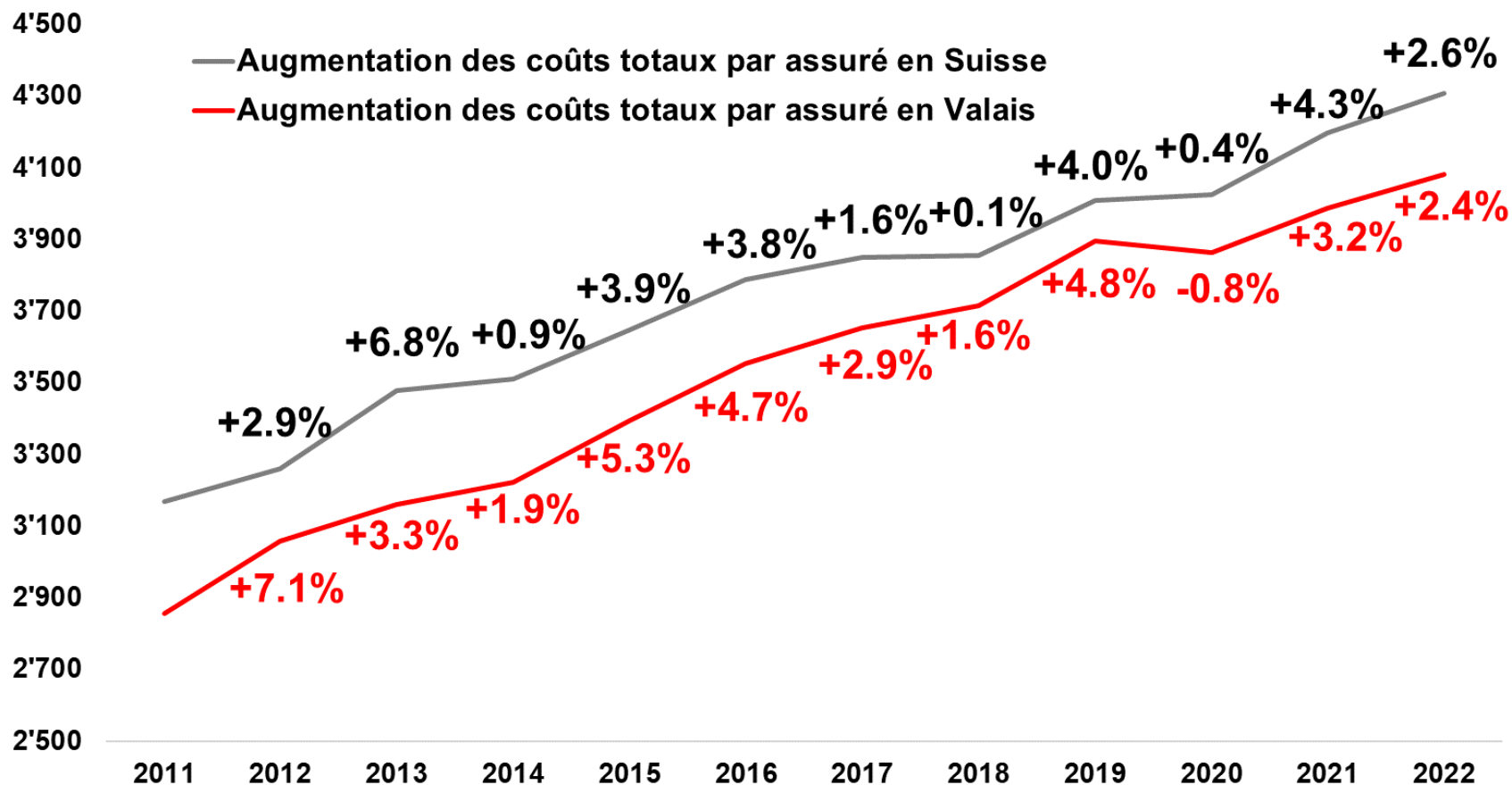
- ▲ Comparaison des coûts bruts 2022, par fournisseur de soins, en francs par assuré, à charge de l'AOS en Suisse et en Valais\*



\*Y compris les fournisseurs de prestations hors-canton  
Source : OFSP Stat Mokke (coûts selon date de paiement)

# Les coûts à charge de l'assurance-maladie (AOS)

- ▲ Evolution des coûts totaux bruts à charge de l'AOS, en Suisse et en Valais, de 2010 à 2022\*

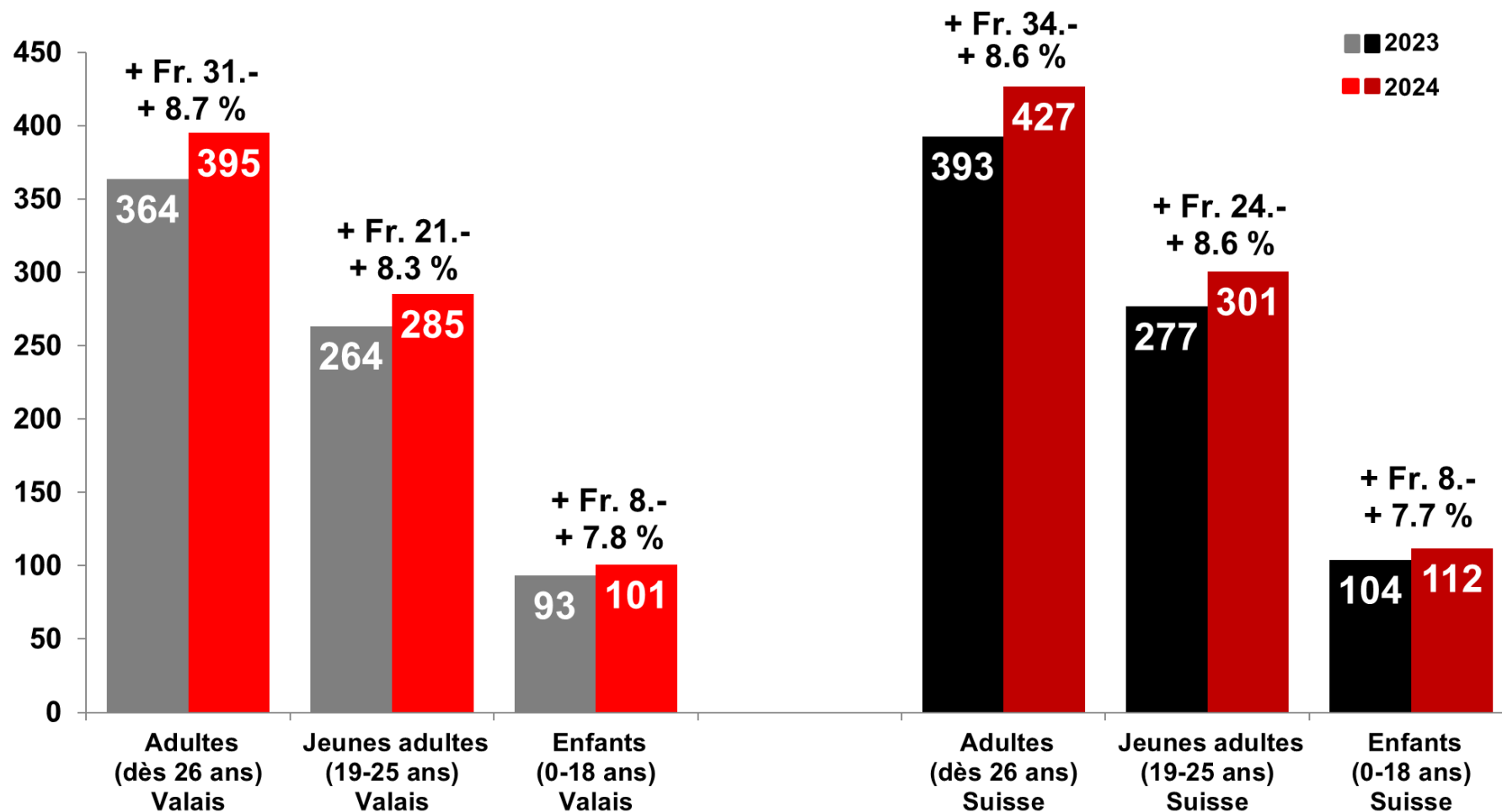


\*Y compris les fournisseurs de prestations hors-canton  
Source : OFSP Stat Mokke (coûts selon date de paiement)

# PRIMES 2024

# Prime moyenne 2024

- ▲ Evolution des primes moyennes mensuelles 2024 en Valais et en Suisse (tous les modèles d'assurance et de franchises)

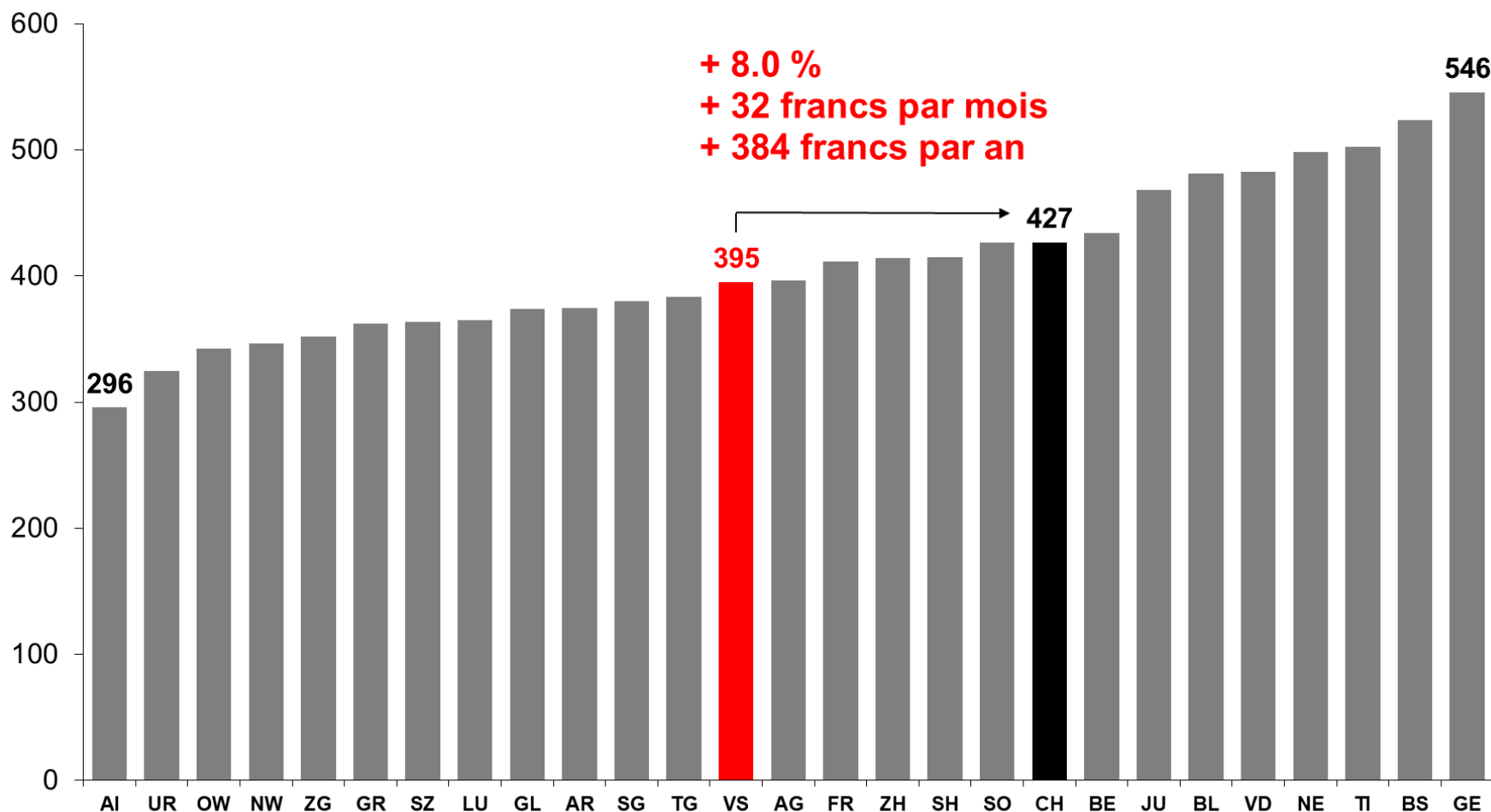


Source/Quelle: OFSP/BAG



# Prime moyenne « Adulte » 2024 (dès 26 ans)

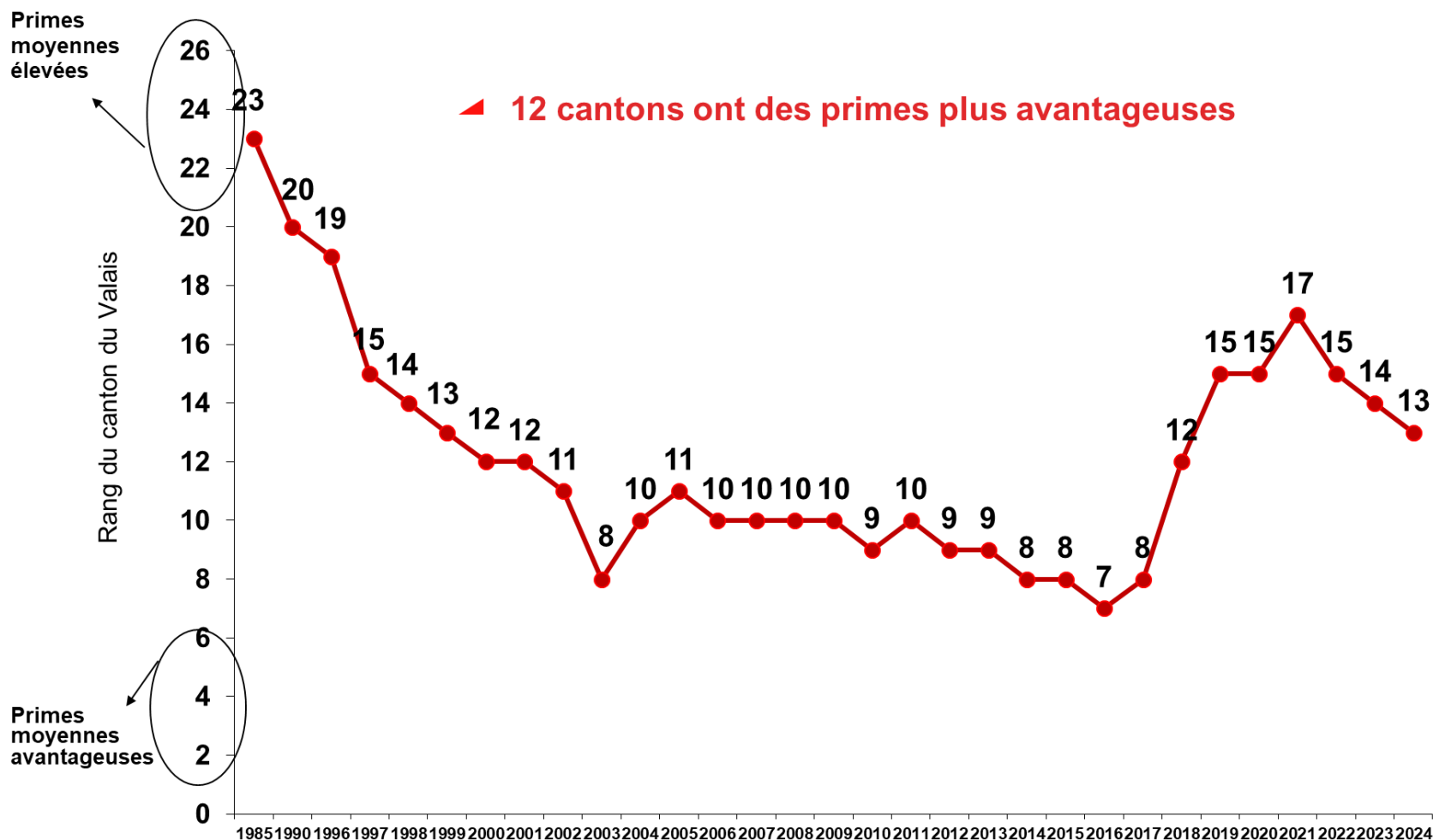
## ▲ Primes moyennes mensuelles «Adulte», 2024 (tous les modèles d'assurance et de franchises)



Source/Quelle: OFSP/BAG

# Prime moyenne « Adulte » 2024 (dès 26 ans)

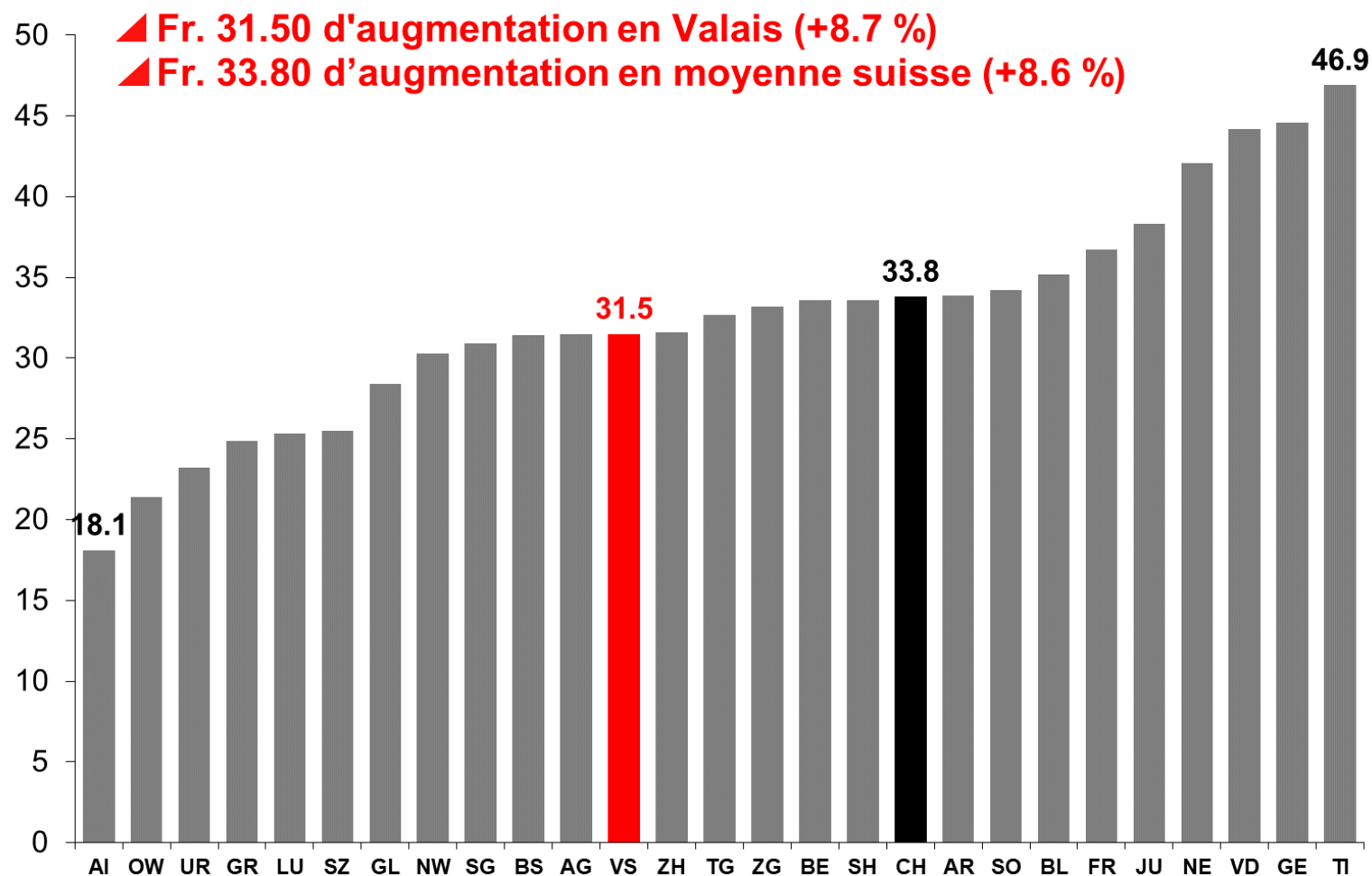
- ▲ Rang de la prime moyenne valaisanne «Adulte», 1985-2024 (tous les modèles d'assurance et de franchises)



Source/Quelle: OFSP/BAG

# Prime moyenne « Adulte » 2024 (dès 26 ans)

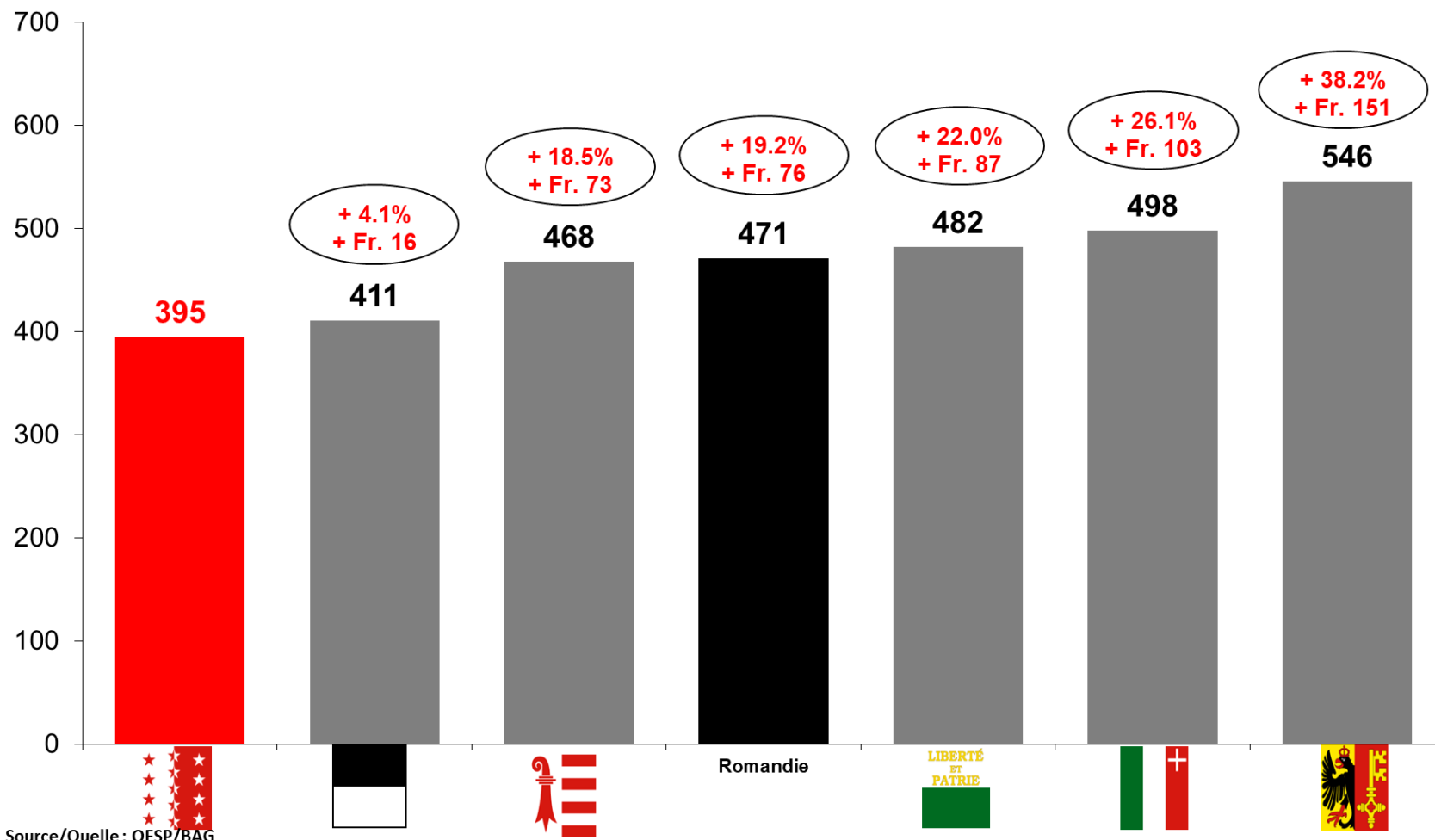
▲ Evolution en francs de la prime moyenne mensuelle «Adulte» en 2024  
(tous les modèles d'assurance et de franchises)



Source/Quelle: OFSP/BAG

# Prime moyenne « Adulte » 2024 (dès 26 ans)

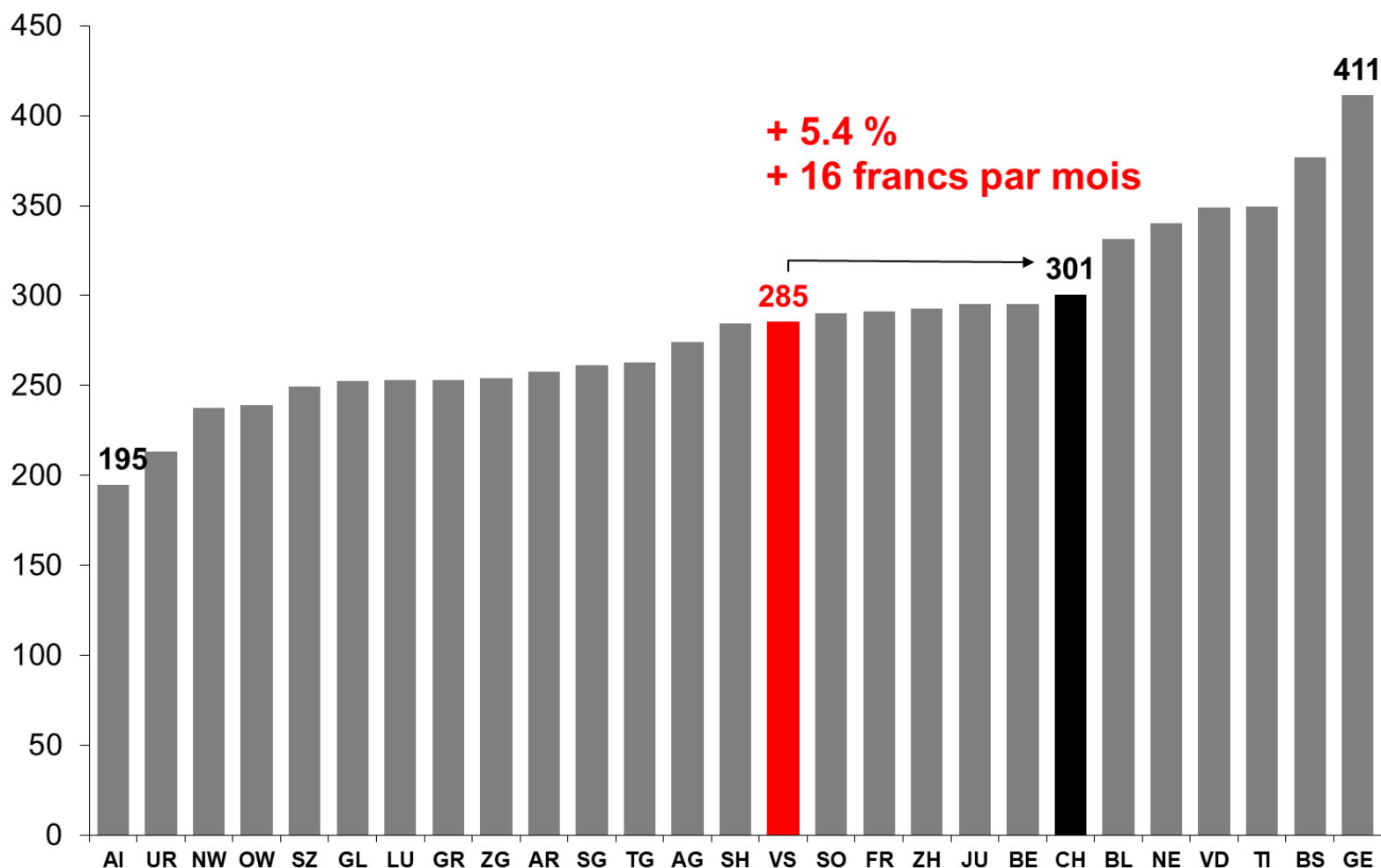
- ▲ Différence entre la prime moyenne valaisanne et les primes moyennes romandes (tous les modèles d'assurance et de franchises)



Source/Quelle : OFSP/BAG

# Prime moyenne « Jeune adulte » 2024 (19-25 ans)

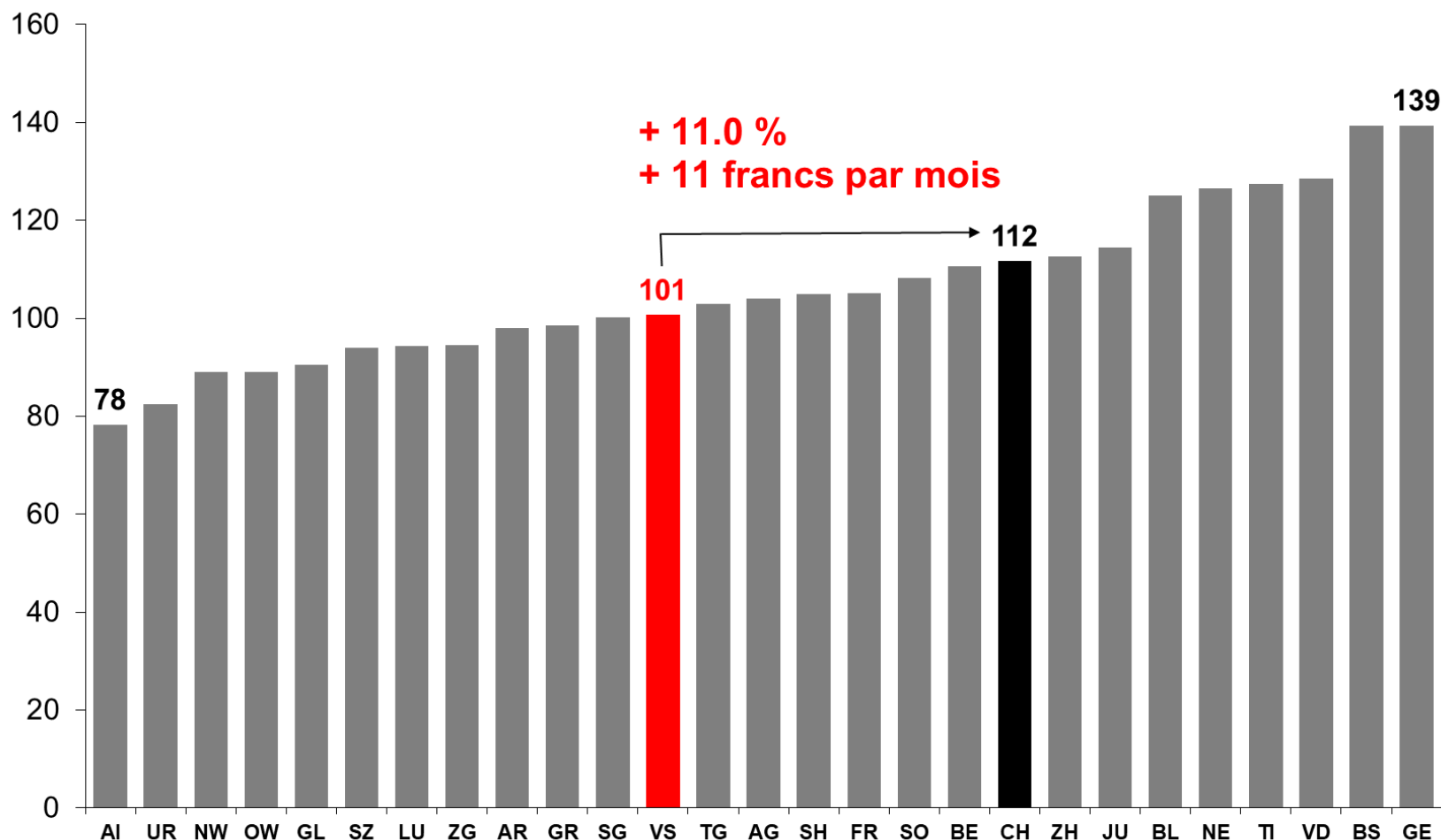
## ▲ Primes moyennes mensuelles «Jeune adulte» 2024 (tous les modèles d'assurance et de franchises)



Source/Quelle: OFSP/BAG

# Prime moyenne « Enfant » 2024 (0-18 ans)

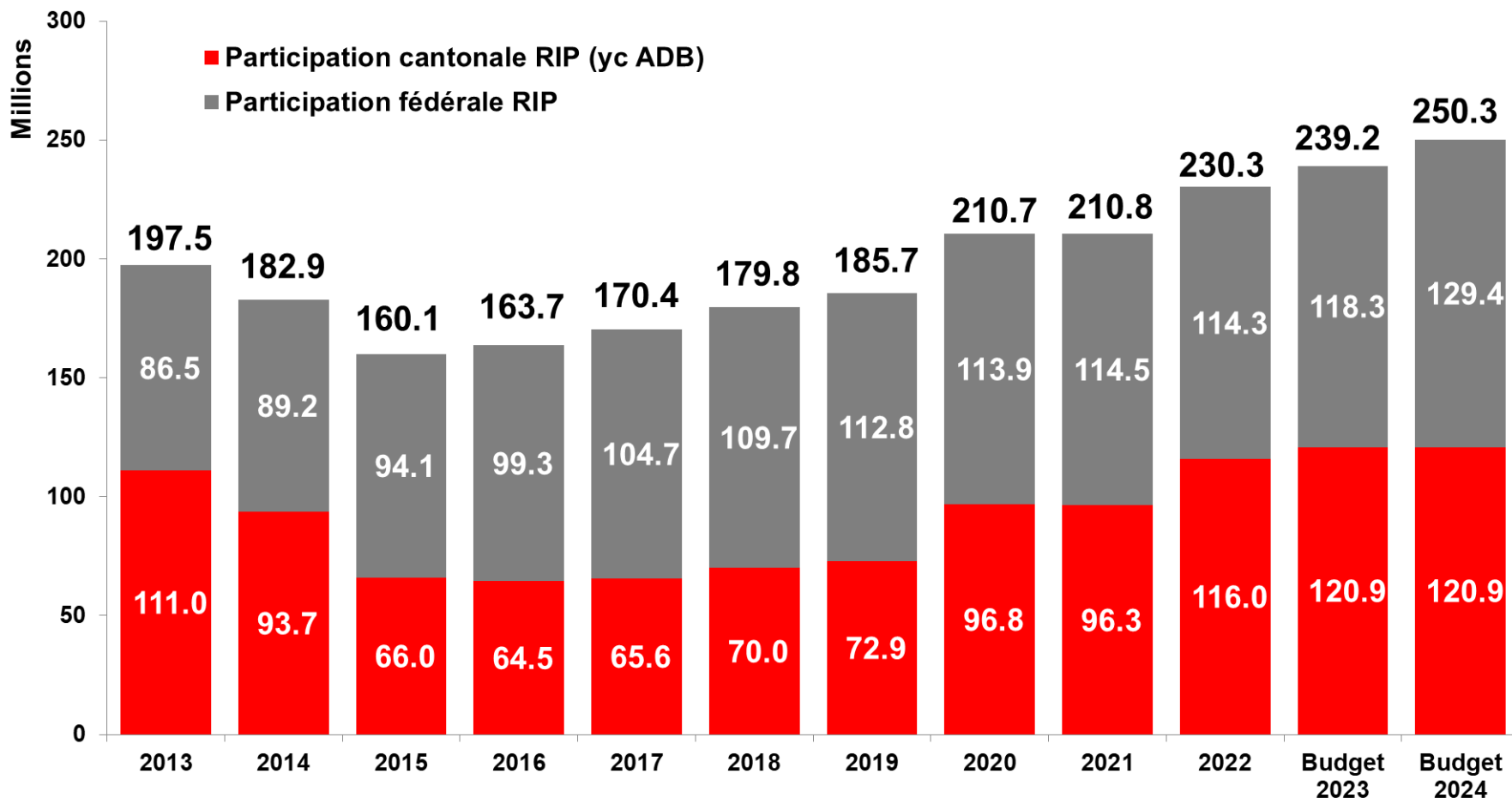
## ▲ Primes moyennes mensuelles «Enfant» 2024 (tous les modèles d'assurance et de franchises)



Source/Quelle: OFSP/BAG

# Réduction individuelle des primes (RIP) 2024

Moyens financiers à disposition pour le subventionnement des primes d'assurance-maladie en Valais, de 2013 à 2024



Source : OFSP / SSP

# Comparer sur [www.priminfo.ch](http://www.priminfo.ch)



Calculateur des primes Economiser Assurances Chiffres et faits Téléchargements FAQ

Page d'accueil > Calculateur des primes 2023

## Calculateur des primes 2023

Les primes pour l'année prochaine seront disponibles à partir du 26.09.2023, à 14:00 environ, dans le cadre de la conférence de presse du Conseil fédéral.

Le seul calculateur officiel fourni par l'Office fédéral de la santé publique (OFSP) pour les primes de l'assurance maladie. Le calcul est anonyme, indépendant et sans publicité.

Domicile

NPA ou domicile

Personnes

Personne 1

Année de naissance

Format: AAAA

Franchise actuelle

Couverture accident

- oui  
 non

Enlever personne

Ajouter personne

Actuellement

Caisse-maladie actuelle (optionnel)

Modèle d'assurance actuel

Comparaison

Quels modèles d'assurance (assurance de base) doivent être affichés ?

- Standard  Médecin de famille  HMO  Autres modèles

Calculer

Réinitialiser

### Explications sur le formulaire

#### NPA ou lieu

Introduisez votre NPA ou votre lieu de domicile et choisissez l'information correcte dans la liste déroulante. La commune de domicile est déterminante pour les primes. Elle est indiquée entre parenthèses dans la liste.

#### Année et franchise

Indiquez votre année de naissance. Ensuite, choisissez parmi les franchises disponibles pour votre catégorie d'âge. Sélectionnez votre franchise actuelle.

#### Couverture accidents

Sélectionnez non si vous êtes couvert par votre employeur.

#### Personnes supplémentaires

Cette option vous permet d'ajouter des personnes faisant partie de votre ménage. Indiquez pour ces personnes l'année de naissance, la franchise actuelle et la couverture accidents.

#### Caisse-maladie actuelle et modèle d'assurance

En option, vous pouvez ajouter votre caisse-maladie actuelle et le modèle d'assurance correspondant. Le calculateur de primes peut ainsi calculer votre potentiel d'épargne en cas de changement.

#### Comparaison de modèles d'assurance

Indiquez quels modèles d'assurance vous aimeriez comparer (plus d'informations sur les modèles d'assurance).

#### Informations utiles

Comment puis-je changer d'assureur ?

Modèle Résiliation / changement de l'assurance obligatoire des soins

Autres questions et réponses

#### Avez-vous des questions ?

Vous trouverez ici des questions et des réponses ainsi que d'autres possibilités de contact : FAQ

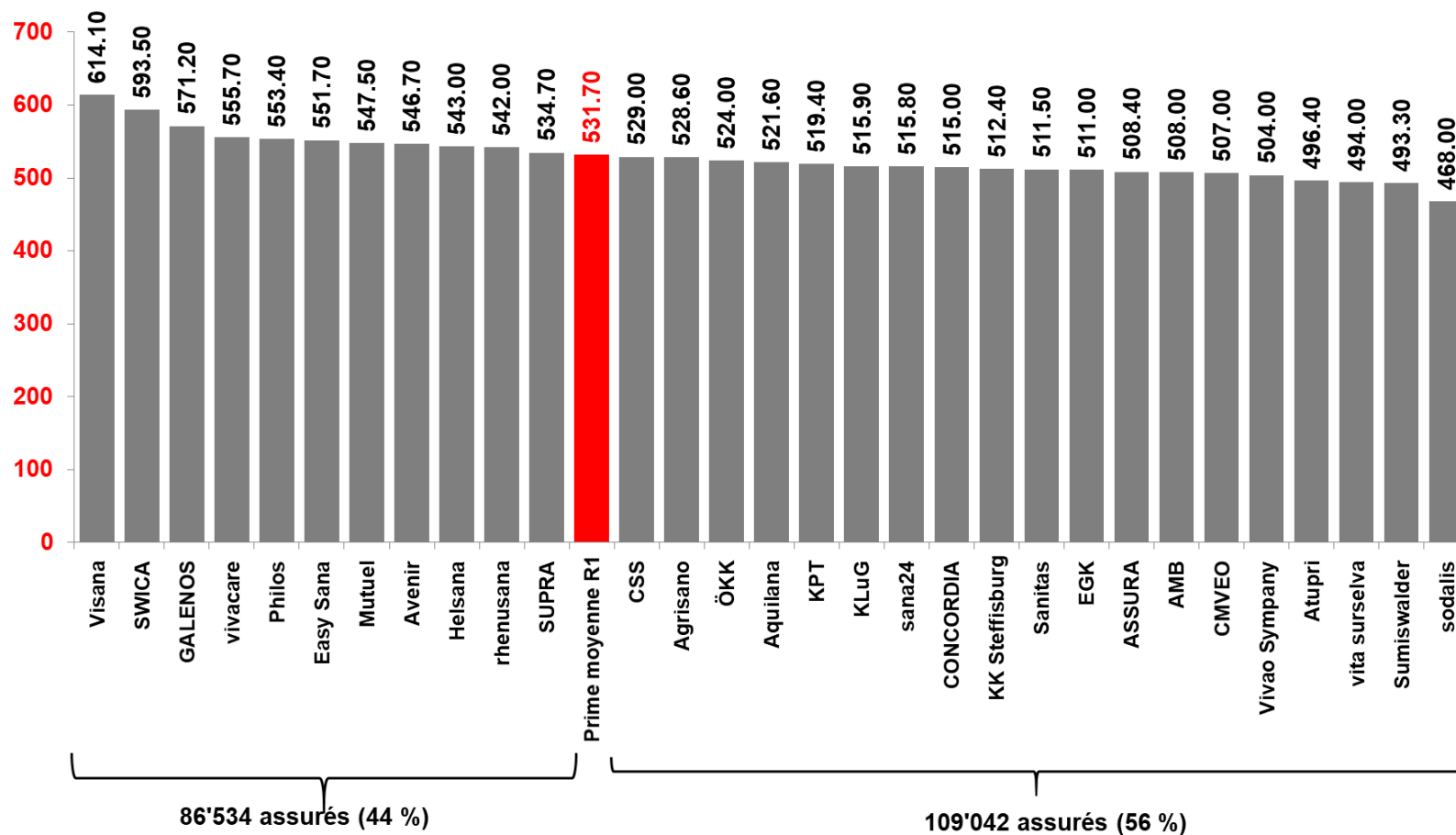
#### Communiqué

Date	Communiqué
26.09.2023	Assurance-maladie: la forte augmentation des coûts entraîne une hausse des primes en 2023



# Réaliser des économies

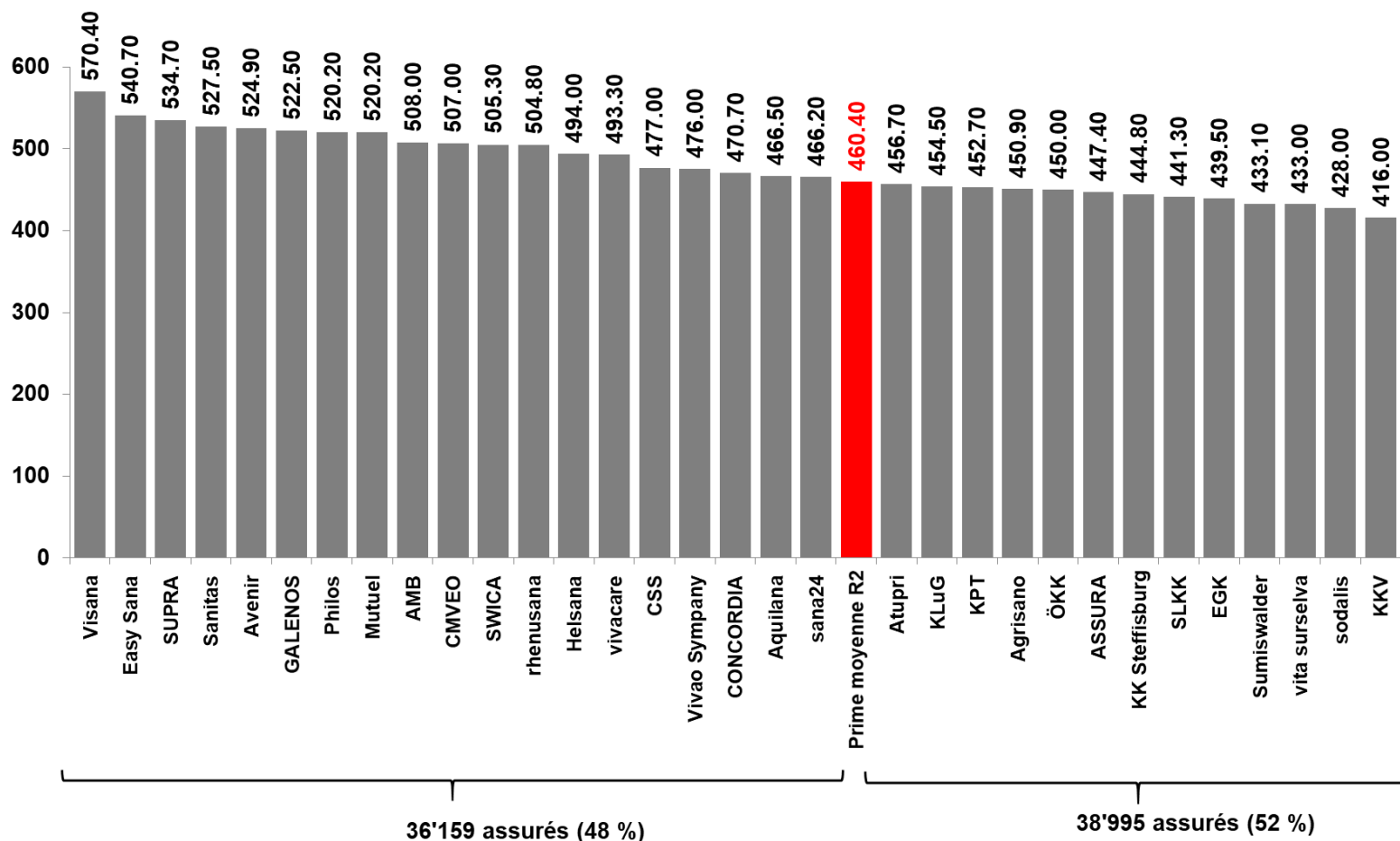
- 44 % des assurés adultes domiciliés dans la région 1 sont affiliés auprès de caisses-maladie offrant des primes élevées (franchise de Fr. 300.-, y compris risque accident)



Source/Quelle : OFSP/BAG, effectif 2022

# Réaliser des économies

- 48 % des assurés adultes domiciliés dans la région 2 sont affiliés auprès de caisses-maladie offrant des primes élevées (franchise de Fr. 300.-, y compris risque accident)

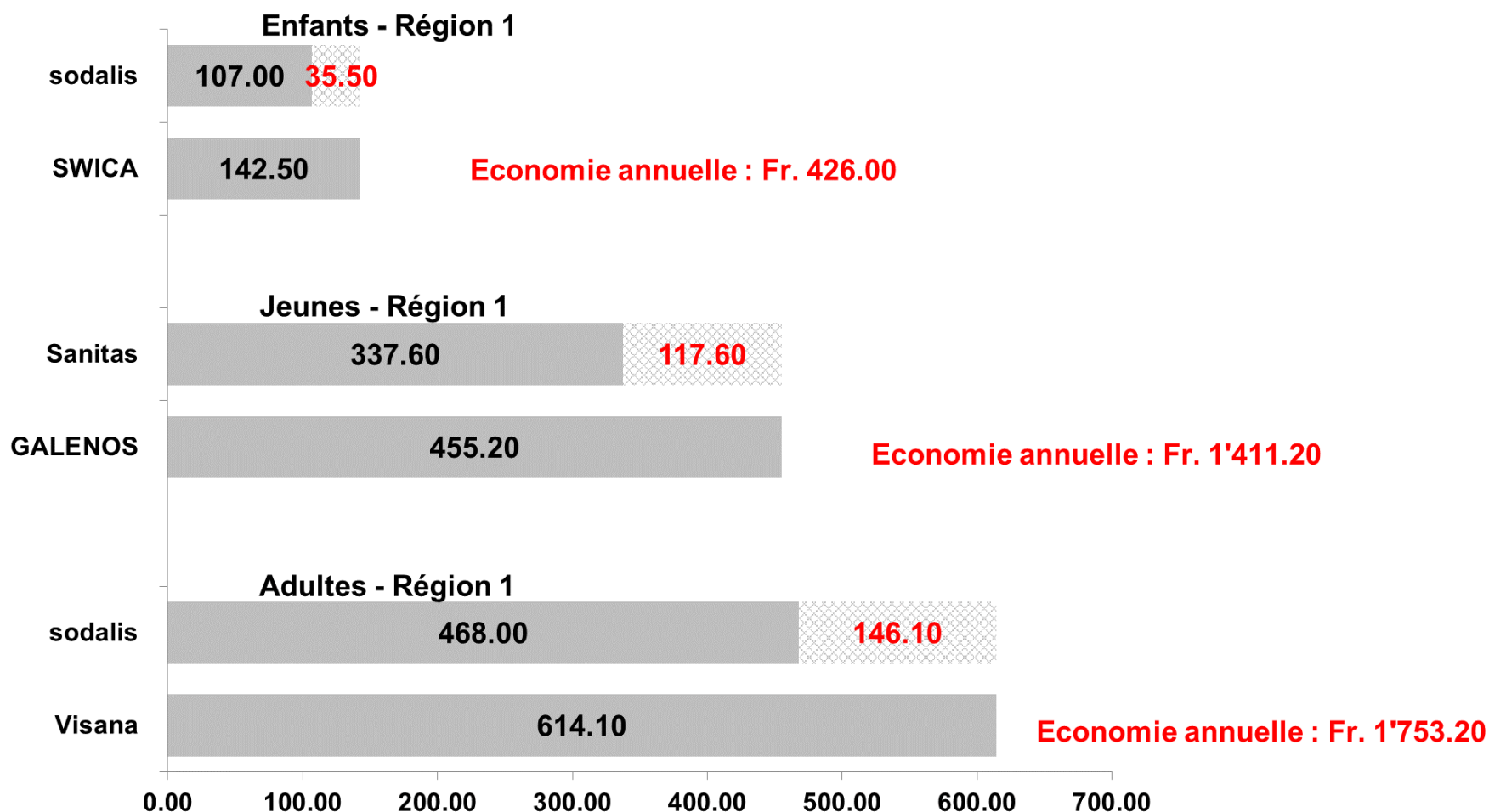


Source/Quelle : OFSP/BAG, effectif 2022

# Comparer

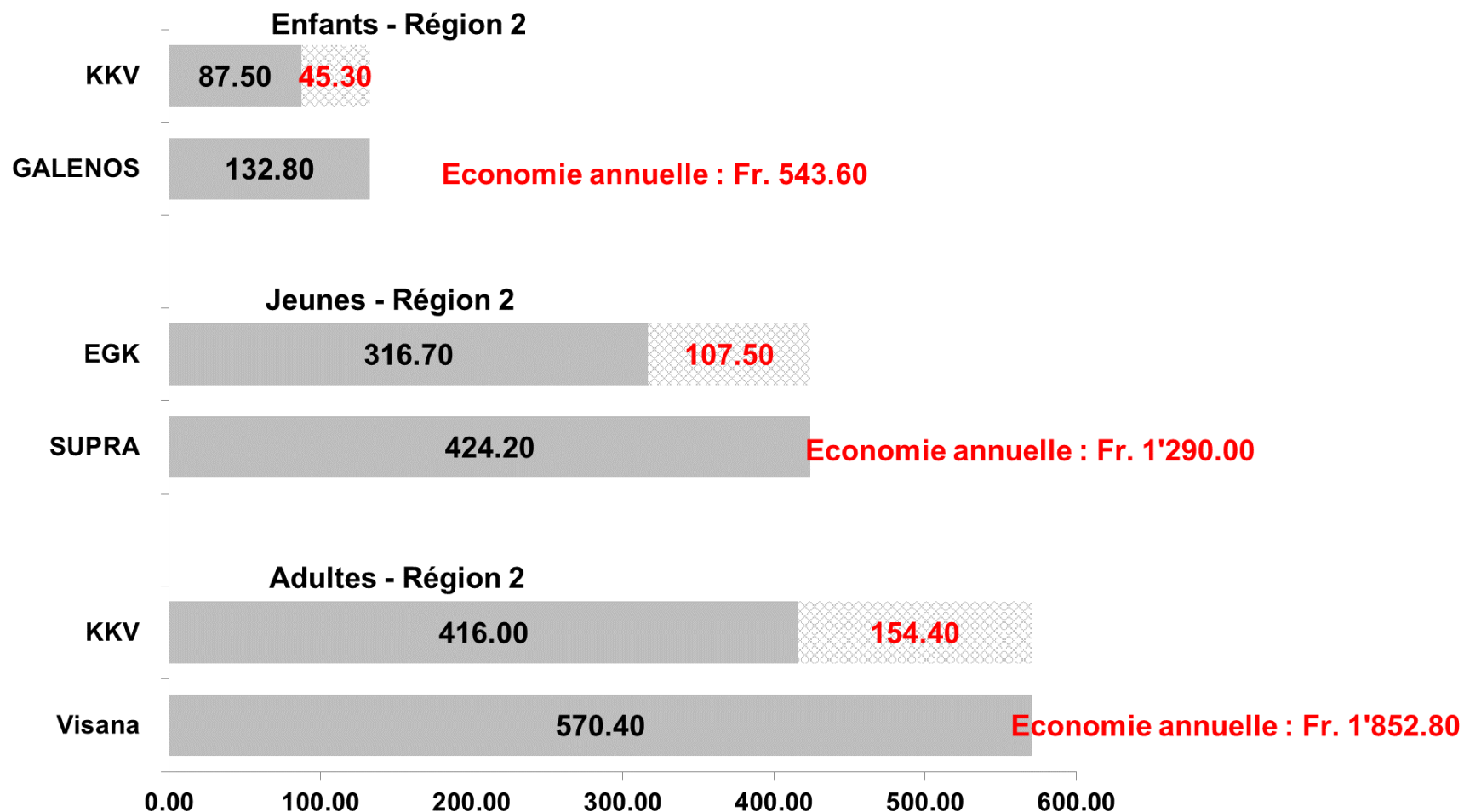
## ▲ Primes les plus basses et les plus élevées dans la région 1

(Assurance de base avec franchise ordinaire 0/300, y compris risque accident)



# Comparer

## ▲ Primes les plus basses et les plus élevées dans la région 2 (Assurance de base avec franchise ordinaire 0/300, y compris risque accident)

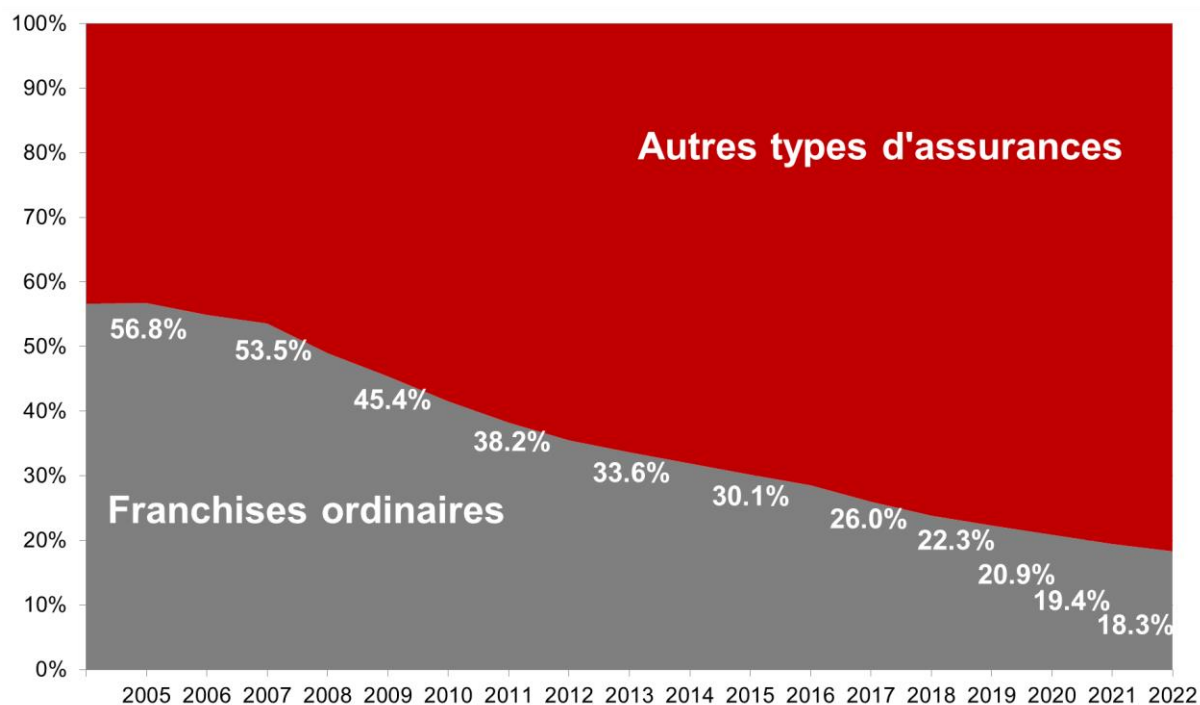


Source/Quelle : OFSP/BAG

# Franchises et modèles d'assurance

- ▲ Prime de référence de l'OFSP = prime avec franchise minimale
  - **18.3 % des Valaisans ont opté pour une franchise minimale en 2022**
  - **81.7 % pour une autre forme d'assurance, dont :**
    - **11.3 % pour une franchise entre 500 et 2'500 francs<sup>1</sup>**
    - **70.4 % pour un modèle type Telmed, Assurance bonus, Managed Care, etc.**

- ▲ Part des formes d'assurance en pourcent en Valais de 2005 à 2022 (dès 19 ans)



Source : OFSP, Statistique de l'assurance-maladie

1) Du fait du principe retenu pour l'attribution des assurés selon les formes d'assurance, le modèle "autres formes d'assurance" (HMO, médecin de famille, etc.) prime sur la catégorie franchise ordinaire/à option lorsque ces deux formes d'assurance sont combinées.

# Franchises et modèles d'assurance

## ▲ Franchise à option

- Plus la franchise est élevée, plus la prime baisse.
- La prime de la franchise à option ne peut pas être inférieure à la moitié de la prime ordinaire.
- Franchise élevée = prime moins cher, mais montant de la franchise à payer élevé !

## ▲ Assurance bonus

- La prime diminue si aucune demande de remboursement n'est adressée à l'assureur.
- Si l'assuré se fait rembourser une prestation, il recule d'un degré l'année suivante.

## ▲ Médecin de famille

- Obligation de consulter en premier lieu le médecin de famille agréé par l'assureur (sauf en cas d'urgence).
- Le médecin de famille décide s'il peut continuer lui-même le traitement ou s'il faut recourir à un spécialiste.

## ▲ Telmed

- Pour économiser sur les primes, un appel téléphonique est obligatoire avant chaque consultation.

# Changer d'assureur-maladie

- ▲ Il n'est pas obligatoire d'être assuré auprès du même assureur pour l'assurance de base et les assurances complémentaires
- ▲ Modèles de lettre
  - [www.vs.ch/sante](http://www.vs.ch/sante) (> Pour les assurés)
- ▲ Délai de résiliation
  - Délai au 30 novembre (jour où le préavis doit parvenir à l'assureur)
  - **Il est conseillé d'envoyer la résiliation jusqu'à la mi-novembre par lettre recommandée**

# Changer d'assureur-maladie

**Demander des offres** (par écrit, téléphone ou site Internet)

Prestations identiques quel que soit l'assureur

Changement d'assureur possible même si traitement médical en cours

**S'annoncer auprès du nouvel assureur**

L'assureur DOIT accepter l'affiliation sans restriction

**Résilier l'assurance actuelle**

Par écrit (lettre recommandée conseillée)

Des primes ou des participations aux coûts impayées peuvent entraîner un refus de changement d'assureur



# Conclusion

## ▲ Evolution moyenne des primes adultes 2024

- CH : + 34 francs / + 8.6 %
- VS : + 31 francs / + 8.7 %

## ▲ Prime moyenne valaisanne adulte

- inférieure à la moyenne suisse de 32 francs

## ▲ Comparer les primes et changer d'assurance-maladie

- **Prestations** de l'assurance obligatoire des soins **identiques** auprès de toutes les caisses-maladie.
- **Franchises et modèles alternatifs** (Telmed, Médecin de famille, bonus) pour limiter le montant des primes 2024.
- Attention au système de **remboursement des prestations** (Tiers garant) pratiqué par certains assureurs

# Annexes

## Aperçu des primes 2024

# Aperçu des primes 2024

## Primes 2024, Région 1\*, franchise minimum, y compris le risque accident

Caisses-maladie	Primes 2024 Enfants (0 à 18 ans)	Evolution 2023/2024 en francs
sodalis	107.00	6.00
EGK	112.50	11.20
KK Steffisburg	112.80	8.10
Aquilana	114.80	9.50
Sumiswalder	114.90	4.70
CMVEO	115.70	11.00
Agrisano	116.30	12.50
CSS	116.40	8.60
ASSURA	117.00	4.30
AMB	117.10	9.70
CONCORDIA	118.50	6.20
Sanitas	119.50	7.90
vita surselva	122.00	5.00
Avenir	122.10	8.30
Philos	123.90	10.10
KPT	124.70	11.70
Vivao Sympany	126.00	-3.80
Easy Sana	127.20	13.40
SUPRA	128.40	11.30
Mutuel	128.70	13.20
sana24	129.30	6.10
ÖKK	131.00	11.00
Atupri	134.00	5.10
KLuG	134.20	11.20
rhenusana	135.50	6.40
Helsana	135.70	9.00
vivacare	139.20	12.90
Visana	141.60	8.70
GALENOS	142.40	11.40
SWICA	142.50	9.30

Caisses-maladie	Primes 2024 Jeunes (19 à 25 ans)	Evolution 2023/2024 en francs
Sanitas	337.60	17.50
sodalis	352.00	11.10
EGK	368.20	32.30
Atupri	372.30	14.30
KK Steffisburg	374.10	26.70
Sumiswalder	374.90	16.30
Vivao Sympany	378.00	-11.30
Agrisano	385.90	41.30
Aquilana	386.00	31.90
vita surselva	386.00	10.00
CONCORDIA	386.30	20.10
CMVEO	392.70	37.20
CSS	396.80	29.30
AMB	399.60	33.10
rhenusana	412.00	19.70
KPT	415.50	39.50
Mutuel	417.00	42.70
Avenir	418.80	28.40
ÖKK	419.20	35.20
Easy Sana	420.40	44.20
Philos	420.90	34.30
vivacare	422.40	39.20
SUPRA	424.20	37.30
Visana	430.00	26.50
ASSURA	432.20	15.80
Helsana	434.40	28.80
KLuG	438.50	36.20
SWICA	445.20	29.00
sana24	448.30	21.10
GALENOS	455.20	36.50

Caisses-maladie	Primes 2024 Adultes (dès 26 ans)	Evolution 2023/2024 en francs
sodalis	468.00	30.90
Sumiswalder	493.30	24.50
vita surselva	494.00	20.00
Atupri	496.40	19.10
Vivao Sympany	504.00	-15.00
CMVEO	507.00	48.00
AMB	508.00	42.00
ASSURA	508.40	18.60
EGK	511.00	44.40
Sanitas	511.50	26.50
KK Steffisburg	512.40	36.60
CONCORDIA	515.00	26.80
sana24	515.80	24.30
KLuG	515.90	42.60
KPT	519.40	49.40
Aquilana	521.60	43.10
ÖKK	524.00	44.00
Agrisano	528.60	56.60
CSS	529.00	39.00
SUPRA	534.70	47.00
rhenusana	542.00	25.90
Helsana	543.00	36.00
Avenir	546.70	37.00
Mutuel	547.50	56.00
Easy Sana	551.70	58.00
Philos	553.40	45.00
vivacare	555.70	51.60
GALENOS	571.20	45.80
SWICA	593.50	38.60
Visana	614.10	37.80

\*La région 1 (la plus chère) comprend presque toutes les communes du Valais romand.

\*La région 2 (la moins chère) comprend toutes les communes du Haut-Valais, ainsi que la commune d'Anniviers et certaines communes du district d'Hérens (Evolène, Hérémece, Saint-Martin, Vex et Mont-Noble).

# Aperçu des primes 2024

## Primes 2024, Région 2\*, franchise minimum, y compris le risque accident

Caisses-maladie	Primes 2024 Enfants (0 à 18 ans)	Evolution 2023/2024 en francs
KKV	87.50	3.50
sodalis	96.50	5.40
EGK	96.70	10.60
SLKK	97.10	6.40
KK Steffisburg	97.90	7.00
Agrisano	99.20	10.60
Sumiswalder	100.00	0.50
Aquilana	102.70	8.50
ASSURA	103.00	3.80
CSS	104.90	7.70
CONCORDIA	108.30	5.10
KPT	108.60	11.60
vita surselva	112.00	2.00
ÖKK	112.50	10.00
CMVEO	115.70	11.00
Philos	116.60	9.50
sana24	116.90	5.50
AMB	117.10	9.70
Avenir	117.30	8.10
KLuG	118.20	9.80
Vivao Sympany	119.00	1.20
SWICA	121.30	7.90
Sanitas	123.20	8.10
Atupri	123.30	3.60
Helsana	123.50	3.30
vivacare	123.60	11.40
Easy Sana	124.70	13.10
Mutuel	125.00	12.90
rhenusana	126.20	6.00
SUPRA	128.40	11.30
Visana	131.50	8.10
GALENOS	132.80	10.60

Caisses-maladie	Primes 2024 Jeunes (19 à 25 ans)	Evolution 2023/2024 en francs
EGK	316.70	31.10
KKV	324.50	12.50
sodalis	325.30	10.20
KK Steffisburg	329.20	23.50
Agrisano	329.20	35.30
Sumiswalder	332.20	13.10
Atupri	342.50	10.00
Aquilana	345.30	28.50
Sanitas	348.20	18.00
vita surselva	352.00	20.00
CONCORDIA	353.10	16.80
Vivao Sympany	357.00	3.70
SLKK	357.40	23.30
CSS	357.80	26.30
ÖKK	360.00	32.00
KPT	362.20	37.40
vivacare	375.00	34.80
SWICA	379.00	24.60
ASSURA	380.40	13.90
rhenusana	383.70	18.30
KLuG	386.40	32.00
CMVEO	392.70	37.20
Helsana	395.20	10.40
Philos	395.70	32.30
Mutuel	396.20	40.60
Visana	399.40	24.60
AMB	399.60	33.10
Avenir	402.10	27.40
sana24	405.20	19.10
Easy Sana	412.00	43.30
GALENOS	417.40	33.50
SUPRA	424.20	37.30

Caisses-maladie	Primes 2024 Adultes (dès 26 ans)	Evolution 2023/2024 en francs
KKV	416.00	16.00
sodalis	428.00	24.00
vita surselva	433.00	21.00
Sumiswalder	433.10	18.70
EGK	439.50	42.80
SLKK	441.30	28.90
KK Steffisburg	444.80	31.80
ASSURA	447.40	16.30
ÖKK	450.00	40.00
Agrisano	450.90	48.30
KPT	452.70	46.70
KLuG	454.50	37.60
Atupri	456.70	13.40
sana24	466.20	21.90
Aquilana	466.50	38.50
CONCORDIA	470.70	22.40
Vivao Sympany	476.00	5.00
CSS	477.00	35.00
vivacare	493.30	45.80
Helsana	494.00	13.00
rhenusana	504.80	24.10
SWICA	505.30	32.80
CMVEO	507.00	48.00
AMB	508.00	42.00
Mutuel	520.20	53.20
Philos	520.20	42.30
GALENOS	522.50	41.90
Avenir	524.90	35.50
Sanitas	527.50	27.30
SUPRA	534.70	47.00
Easy Sana	540.70	56.80
Visana	570.40	35.10

\*La région 1 (la plus chère) comprend presque toutes les communes du Valais romand.

\*La région 2 (la moins chère) comprend toutes les communes du Haut-Valais, ainsi que la commune d'Anniviers et certaines communes du district d'Hérens (Evolène, Hérémence, Saint-Martin, Vex et Mont-Noble).