

# Réduction individuelle des primes (RIP) 2024 en Valais

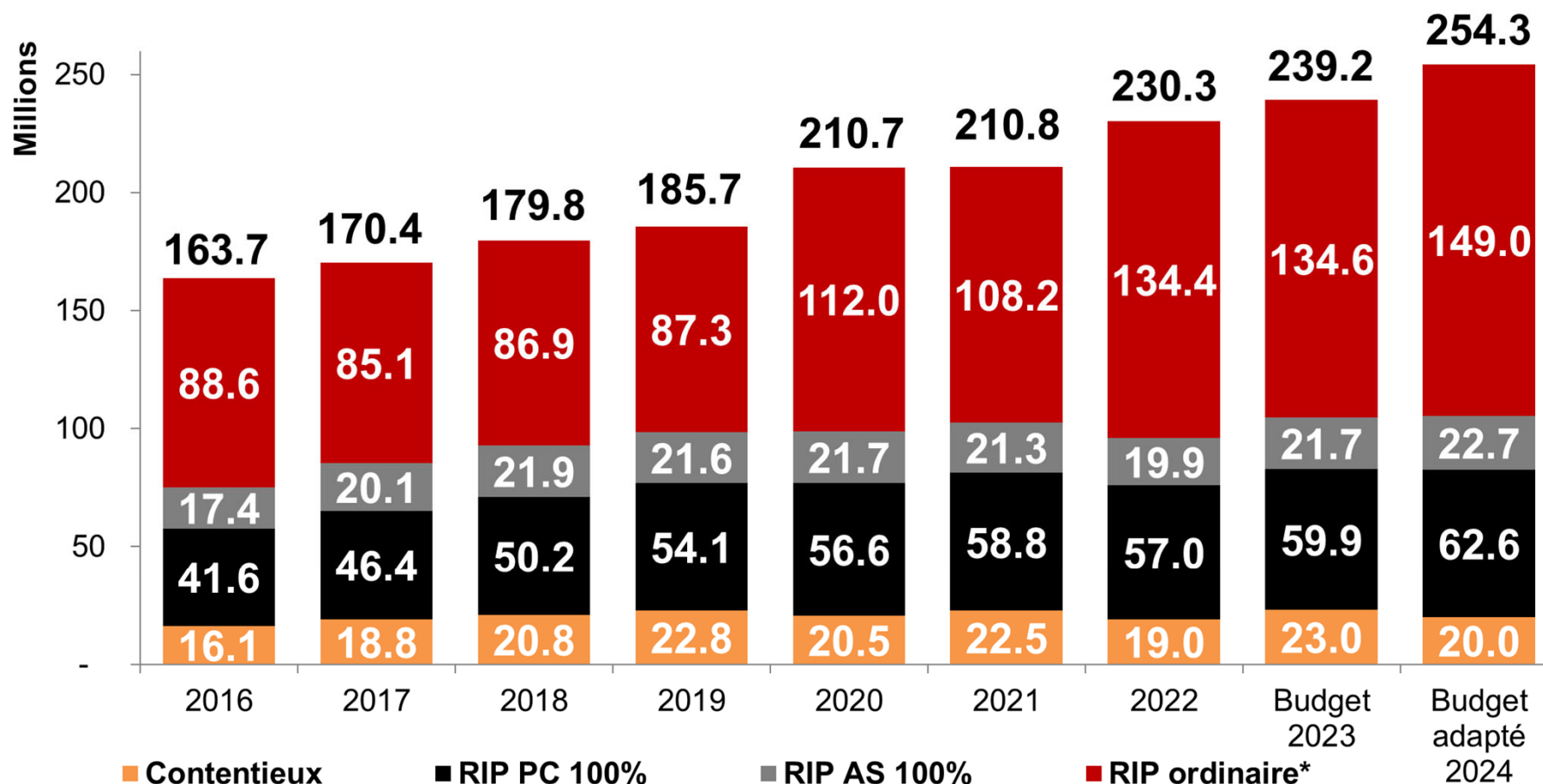
**Mathias Reynard**

**Chef du Département de la santé, des affaires sociales et de la culture**

**Annexe au communiqué de presse du 22 décembre 2023**

# Réduction individuelle des primes 2024

## Evolution de la répartition des montants de la RIP

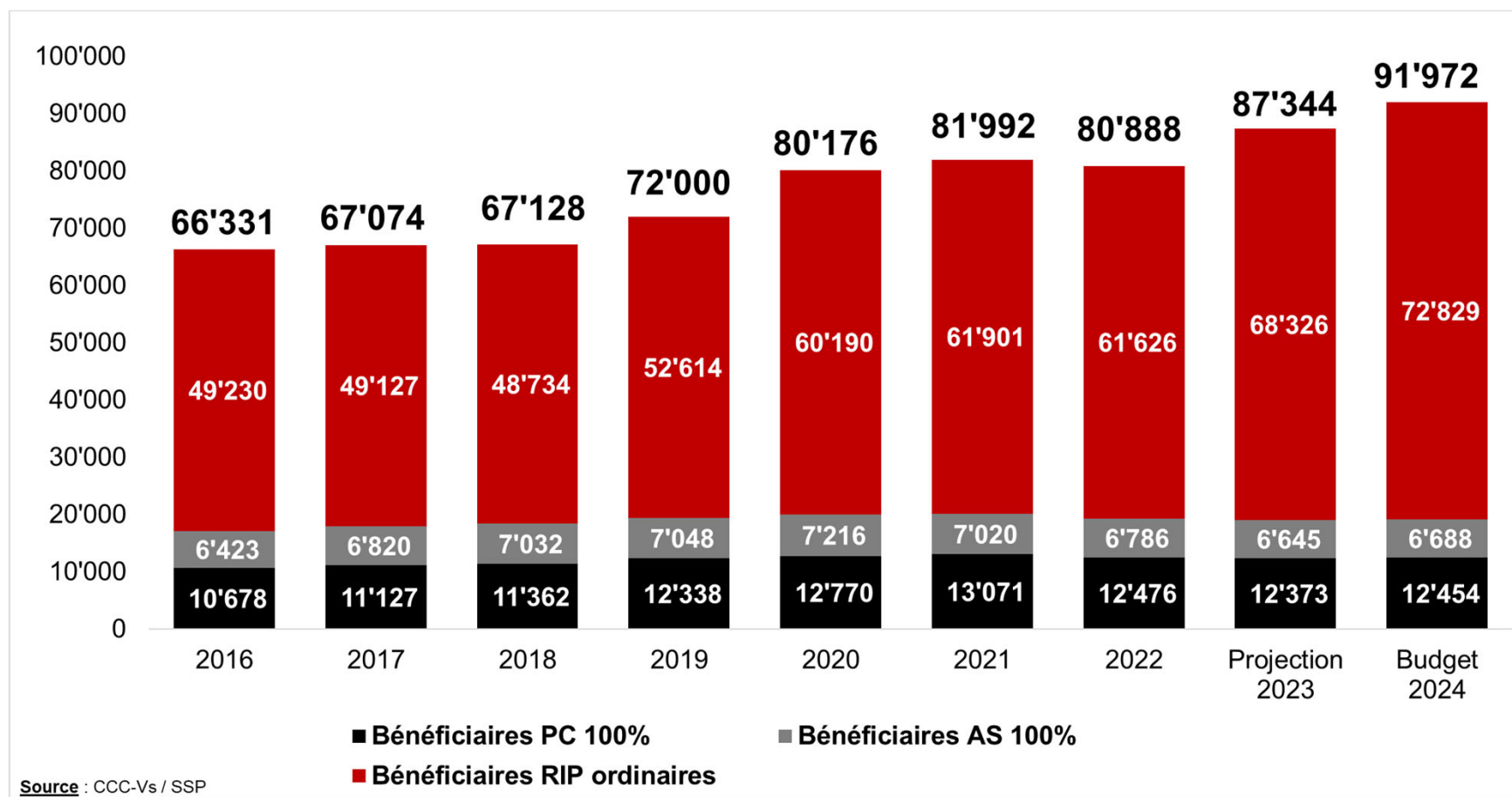


\* (yc RIP rétroactives, dépenses et recettes diverses et correction de la part fédérale)  
 Source : OFSP/SSP

# Réduction individuelle des primes 2024

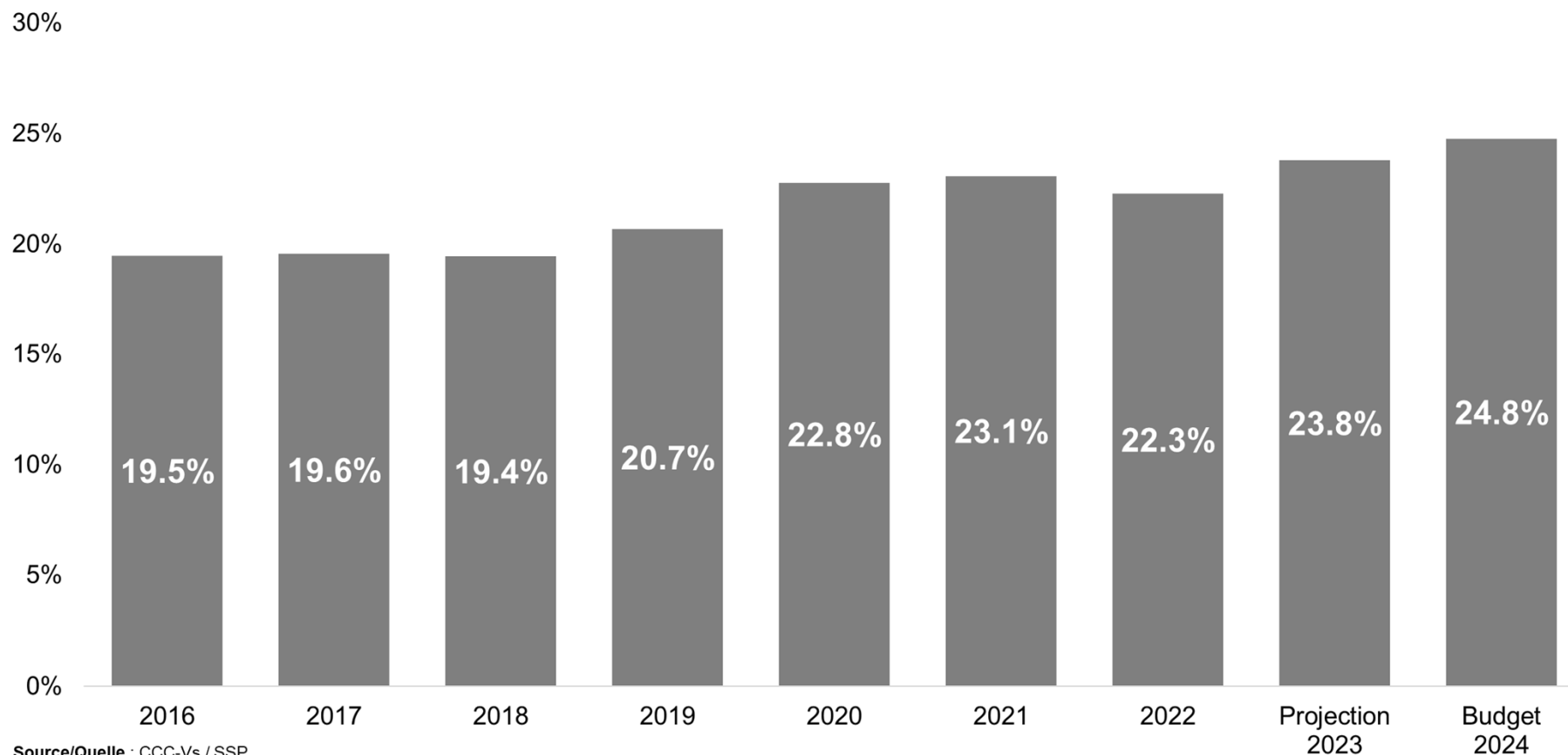
## Evolution du nombre de bénéficiaires en Valais

Par rapport à 2023, environ 4'600 personnes supplémentaires bénéficieront d'une RIP en 2024.



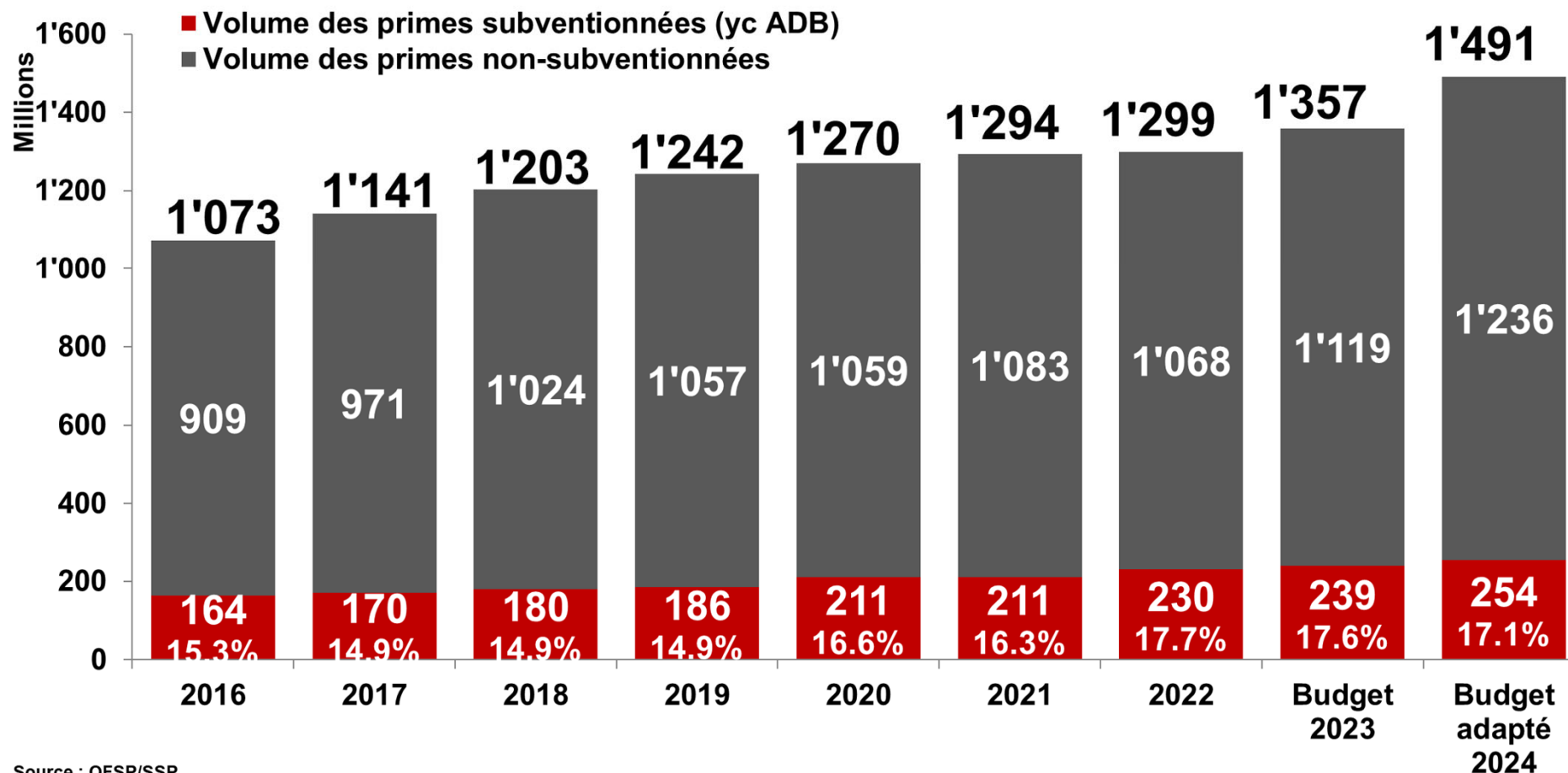
# Réduction individuelle des primes 2024

## Pourcentage de la population valaisanne au bénéfice d'une RIP 2024



# Réduction individuelle des primes 2024

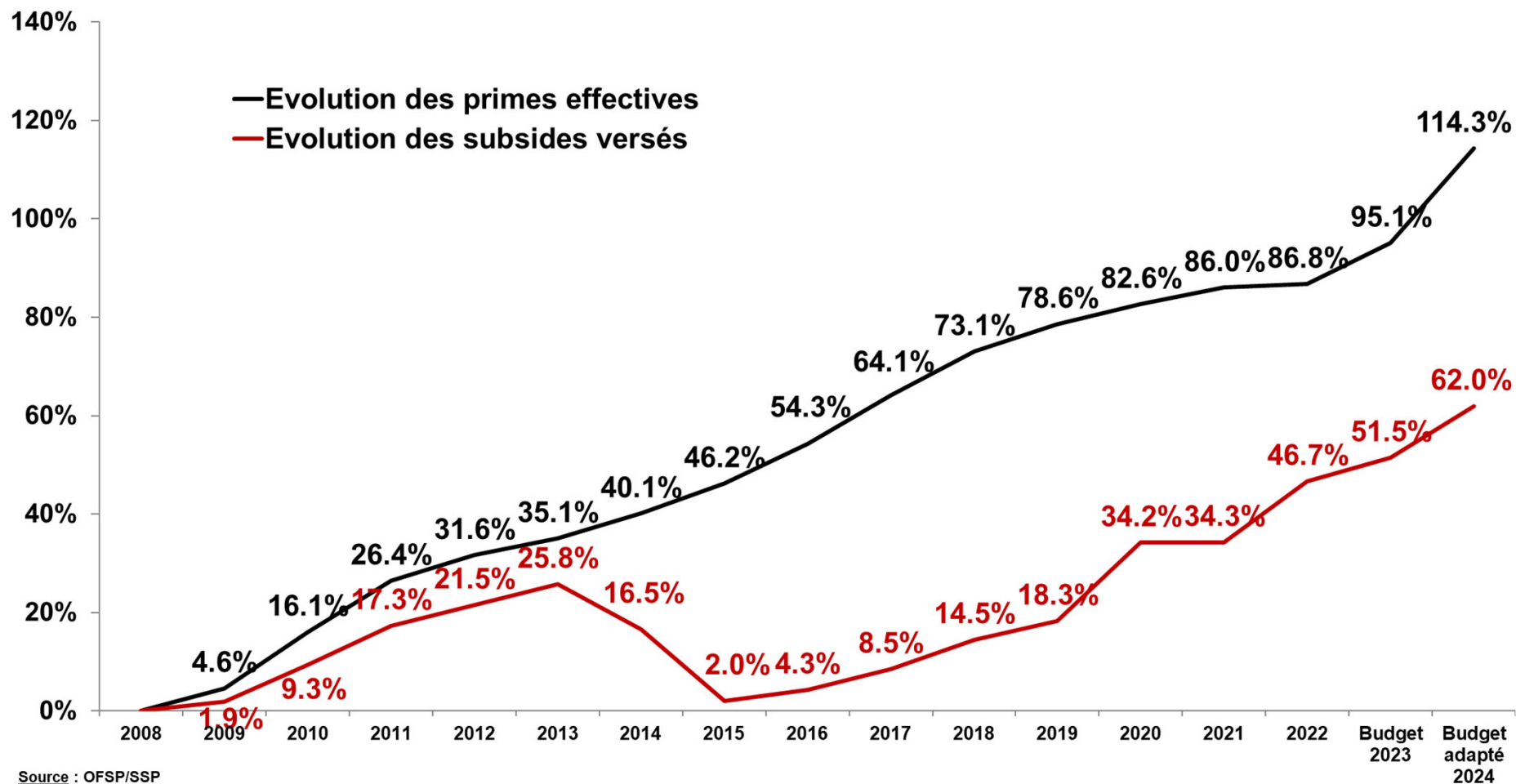
## Part de la RIP par rapport au volume total des primes en Valais



Source : OFSP/SSP

# Réduction individuelle des primes 2024

## Evolution de l'indice des subsides et des primes



# Réduction individuelle des primes 2024

## Augmentation des taux

### Adultes Région 1

RIP 2023		RIP 2024		Augmentation en % du montant RIP
Taux	Montant	Taux	Montant	
100%	493.00	100%	532.00	8%
67%	314.25	70%	353.50	12%
52%	243.90	55%	277.75	14%
43%	201.65	45%	227.25	13%
35%	164.15	35%	176.75	8%
25%	117.25	25%	126.25	8%
15%	70.35	15%	75.75	8%
10%	46.90	10%	50.50	8%

### Adultes Région 2

RIP 2023		RIP 2024		Augmentation en % du montant RIP
Taux	Montant	Taux	Montant	
100%	433.00	100%	460.00	6%
67%	275.35	70%	305.90	11%
52%	213.70	55%	240.35	12%
43%	176.75	45%	196.65	11%
35%	143.85	35%	152.95	6%
25%	102.75	25%	109.25	6%
15%	61.65	15%	65.55	6%
10%	41.10	10%	43.70	6%

### Jeunes Région 1

RIP 2023		RIP 2024		Augmentation en % du montant RIP
Taux	Montant	Taux	Montant	
100%	375.00	100%	403.00	7%
67%	238.50	70%	268.10	12%
52%	185.10	55%	210.65	14%
43%	153.10	45%	172.35	13%
35%	124.60	35%	134.05	8%
25%	89.00	25%	95.75	8%
15%	53.40	15%	57.45	8%
10%	35.60	10%	38.30	8%

### Jeunes Région 2

RIP 2023		RIP 2024		Augmentation en % du montant RIP
Taux	Montant	Taux	Montant	
100%	332.00	100%	349.00	5%
67%	211.05	70%	232.40	10%
52%	163.80	55%	182.60	11%
43%	135.45	45%	149.40	10%
35%	110.25	35%	116.20	5%
25%	78.75	25%	83.00	5%
15%	47.25	15%	49.80	5%
10%	31.50	10%	33.20	5%

### Enfant Région 1

RIP 2023		RIP 2024		Augmentation en % du montant RIP
Taux	Montant	Taux	Montant	
100%	115.00	100%	124.00	8%
80%	87.20	80%	94.40	8%

### Enfant Région 2

RIP 2023		RIP 2024		Augmentation en % du montant RIP
Taux	Montant	Taux	Montant	
100%	100.00	100%	106.00	6%
80%	76.00	80%	80.80	6%

# Réduction individuelle des primes 2024

## Augmentation des limites de revenus

	2023	2024
Personne seule	35'000	<b>36'000</b>
Couple sans enfant	61'250	<b>63'000</b>
Personne seule avec :		
- un enfant	56'250	<b>57'500</b>
- deux enfants	67'250	<b>68'500</b>
- trois enfants	76'750	<b>78'000</b>
- quatre enfants	84'750	<b>86'000</b>
Couple avec :		
- un enfant	73'750	<b>75'500</b>
- deux enfants	84'750	<b>86'500</b>
- trois enfants	94'250	<b>96'000</b>
- quatre enfants	102'250	<b>104'000</b>



# Réduction individuelle des primes 2024

## Limites de revenu donnant droit à une RIP

PERSONNES SEULES								
	Classe	Taux Subside	Personne seule	avec 1 enfant	avec 2 enfants	avec 3 enfants	avec 4 enfants	avec 5 enfants
		100%	Personnes à l'aide sociale et bénéficiaires de prestations complémentaires AVS/AI					
Parents	1	70%	21'000	38'750	49'750	59'250	67'250	75'250
	2	55%	23'500	41'875	52'875	62'375	70'375	78'375
	3	45%	26'000	45'000	56'000	65'500	73'500	81'500
	4	35%	28'500	48'125	59'125	68'625	76'625	84'625
	5	25%	31'000	51'250	62'250	71'750	79'750	87'750
	6	15%	33'500	54'375	65'375	74'875	82'875	90'875
	7	10%	36'000	57'500	68'500	78'000	86'000	94'000
Enfants		80%	-	57'500	68'500	78'000	86'000	94'000

COUPLES								
	Classe	Taux Subside	Couple	avec 1 enfant	avec 2 enfants	avec 3 enfants	avec 4 enfants	avec 5 enfants
		100%	Personnes à l'aide sociale et bénéficiaires de prestations complémentaires AVS/AI					
Parents	1	70%	36'750	49'250	60'250	69'750	77'750	85'750
	2	55%	41'125	53'625	64'625	74'125	82'125	90'125
	3	45%	45'500	58'000	69'000	78'500	86'500	94'500
	4	35%	49'875	62'375	73'375	82'875	90'875	98'875
	5	25%	54'250	66'750	77'750	87'250	95'250	103'250
	6	15%	58'625	71'125	82'125	91'625	99'625	107'625
	7	10%	63'000	75'500	86'500	96'000	104'000	112'000
Enfants		80%	-	96'000	96'000	96'000	104'000	112'000

Dès le 4<sup>ème</sup> enfant, les limites sont augmentées de 8'000 francs par enfant supplémentaire

# Réduction individuelle des primes 2024

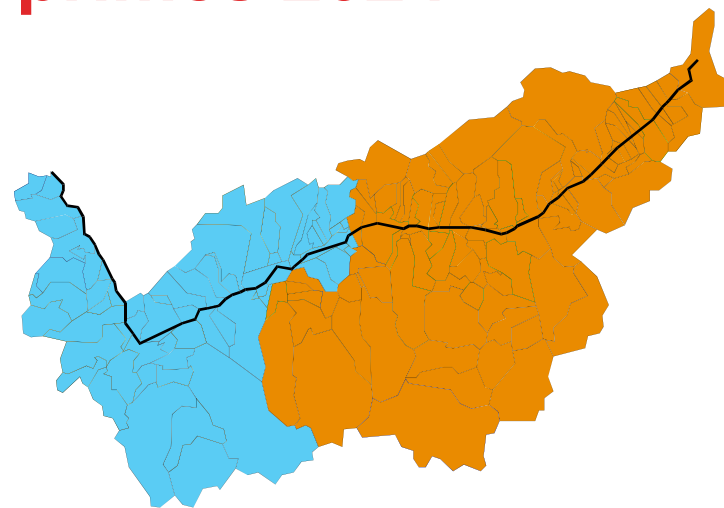
## Primes de référence 2024

### Région 1

Majorité des communes du Valais romand.

### Région 2

Communes du Haut-Valais, Anniviers, Evolène, Hérémence, Mont-Noble, Saint-Martin et Vex.



Primes de référence utilisées pour les bénéficiaires de l'aide sociale ou de prestations complémentaires AVS/AI

	Région 1	Région 2
Adultes	532.-	460.-
Jeunes	403.-	349.-
Enfants	124.-	106.-

Primes de référence utilisées pour les bénéficiaires ordinaires

	Région 1	Région 2
Adultes	505.-	437.-
Jeunes	383.-	332.-
Enfants	118.-	101.-

# Réduction individuelle des primes 2024

## Calcul du revenu déterminant le droit à la RIP

**Les bénéficiaires sont déterminés automatiquement sur la base des données fiscales 2022.**

### **Revenus (tous les revenus)**

Revenu du travail (salarié et indépendant)

Rentes, pensions, indemnités (Rentes AVS/AI, APG, ...)

Autres revenus (Prest. en capital, rev. immobilier, pensions alim., rev. étranger)

### **Déductions**

Intérêts passifs

Frais d'administration des titres

Dépenses professionnelles des salariés

Cotisations à des formes de prévoyance (2<sup>ème</sup> et 3<sup>ème</sup> pilier)

**= Revenu net avant les déductions personnelles (chiffre 2400)**

+ 5% de la fortune revalorisée nette

+ les revenus de la fortune immobilière négatifs

+ les pertes commerciales non absorbées d'une activité indépendante

+ les cotisations à des formes reconnues de prévoyance liée (pilier 3a)

./. les pensions alimentaires versées

./. les prestations en capital reçues

**= Revenu déterminant**

# Réduction individuelle des primes 2024

## Conclusions

- ▲ 254.3 millions pour la RIP en 2024 (+15.1 mios)
- ▲ Environ 92'000 personnes bénéficieront d'une réduction des primes 2024 (+4'600 bénéficiaires)
- ▲ Les taux de subsides ont été augmentés
- ▲ Les limites de revenus donnant droit à la RIP ont été augmentées